（単位：千粒）

種卵収容実績 （19～22平均/R8年度 計画/R8実績）

県内全体

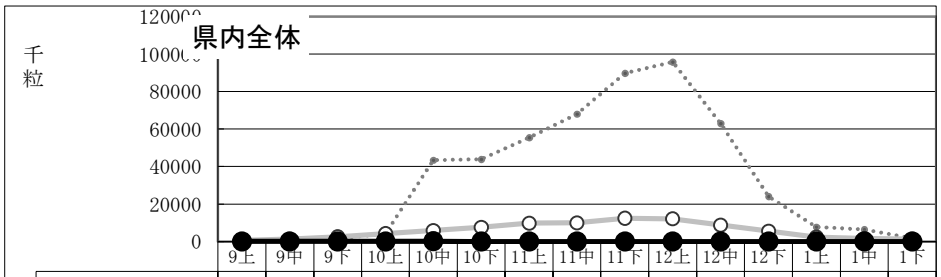

	9上	9中	9下	10上	10中	10下	11上	11中	11下	12上	12中	12下	1上	1中	1下
19～22平均	0	800	1588	4306	43499	43876	55481	68009	89710	95833	63056	23933	7823	6438	1693
採卵計画	680	1200	2591	4265	5872	7574	9744	9940	12404	12035	8725	5548	2374	1495	1260
収容卵数	20	24	137	76	188	0	0	0	0	0	0	0	0	0	0

10月中迄計画	14,608
総採卵数	445
移出入	±0
収容卵数	445
達成率	3%
過不足数	△14,163

久慈地区

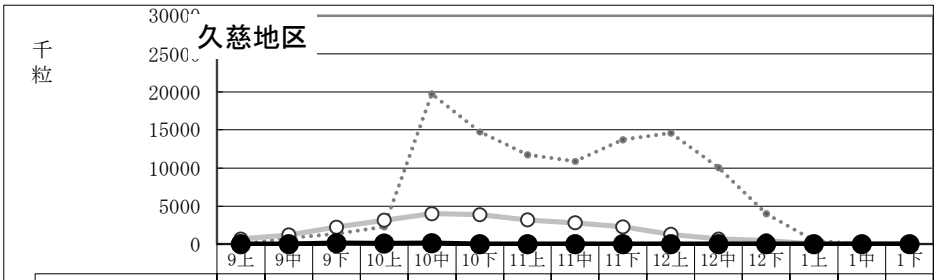

	9上	9中	9下	10上	10中	10下	11上	11中	11下	12上	12中	12下	1上	1中	1下
19～22平均	0	800	1388	2299	19738	14761	11780	10902	13742	14616	10054	4017	460	0	0
採卵計画	680	1200	2250	3150	4000	3900	3200	2800	2300	1300	660	450	0	0	0
収容卵数	20	24	137	76	118	0	0	0	0	0	0	0	0	0	0

10月中迄計画	11,280
総採卵数	375
移入	0
移出	0
収容卵数	375
達成率	3%
過不足数	△10,905

宮古地区

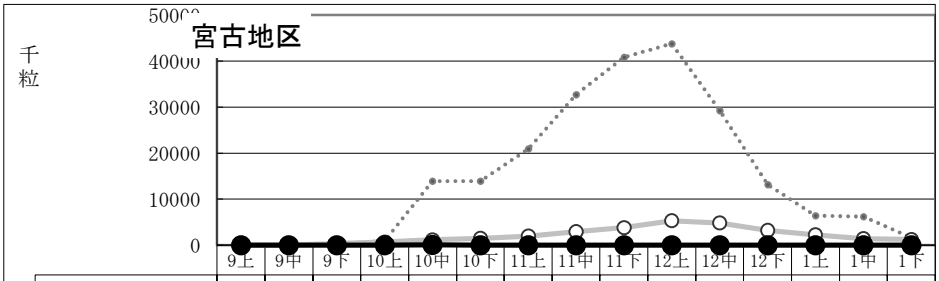

	9上	9中	9下	10上	10中	10下	11上	11中	11下	12上	12中	12下	1上	1中	1下
19～22平均	0	0	200	967	13920	13912	20942	32710	40849	43785	29248	13188	6445	6200	1655
採卵計画	0	0	341	665	1152	1524	2014	2972	3833	5304	4854	3194	2264	1440	1260
収容卵数	0	0	0	0	70	0	0	0	0	0	0	0	0	0	0

10月中迄計画	2,158
総採卵数	70
移入	0
移出	0
収容卵数	70
達成率	3%
過不足数	△2,088

釜石地区

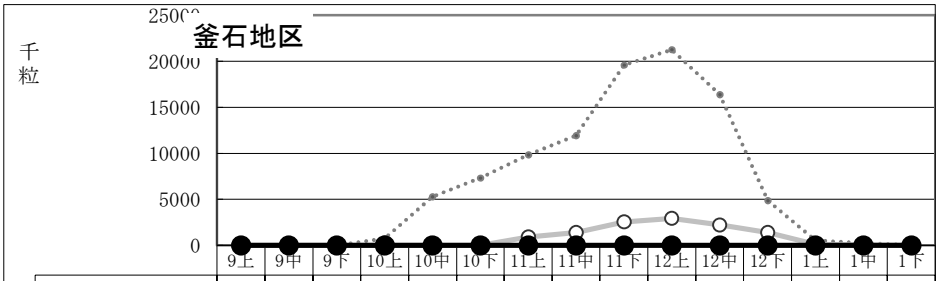

	9上	9中	9下	10上	10中	10下	11上	11中	11下	12上	12中	12下	1上	1中	1下
19～22平均	0	0	0	764	5275	7335	9856	11916	19598	21247	16386	4874	558	238	38
採卵計画	0	0	0	0	0	0	910	1408	2571	2931	2211	1404	110	55	0
収容卵数	0	0	0	0	0	0	0	0	0	0	0	0	0	0	0

10月中迄計画	0
総採卵数	0
移入	0
移出	0
収容卵数	0
達成率	
過不足数	＋0

大船渡地区

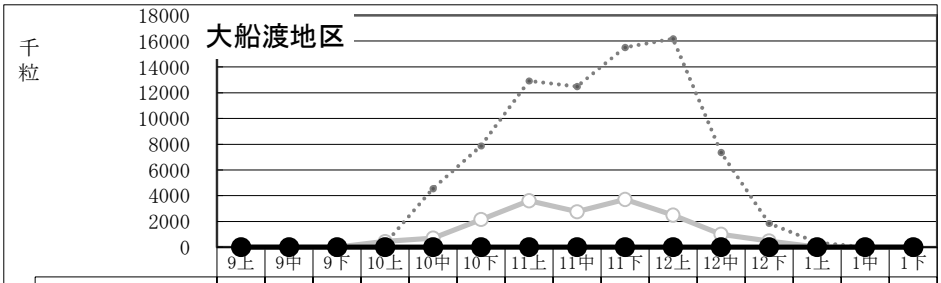

	9上	9中	9下	10上	10中	10下	11上	11中	11下	12上	12中	12下	1上	1中	1下
19～22平均	0	0	0	276	4566	7868	12903	12481	15521	16185	7368	1854	360	0	0
採卵計画	0	0	0	450	720	2150	3620	2760	3700	2500	1000	500	0	0	0
収容卵数	0	0	0	0	0	0	0	0	0	0	0	0	0	0	0

10月中迄計画	1,170
総採卵数	0
移入	0
移出	0
収容卵数	0
達成率	0%
過不足数	△1,170

（単位：千粒）

種卵収容実績 （19～22平均/R8年度 計画/R8実績）

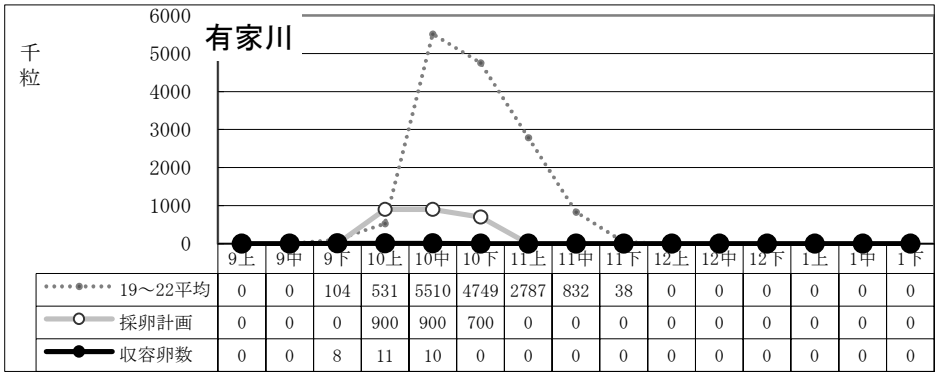

	9上	9中	9下	10上	10中	10下	11上	11中	11下	12上	12中	12下	1上	1中	1下
19～22平均	0	0	104	531	5510	4749	2787	832	38	0	0	0	0	0	0
採卵計画	0	0	0	900	900	700	0	0	0	0	0	0	0	0	0
収容卵数	0	0	8	11	10	0	0	0	0	0	0	0	0	0	0

10月中迄計画	1,800
総採卵数	29
移入	0
移出	0
収容卵数	29
達成率	2%
過不足数	△1,771

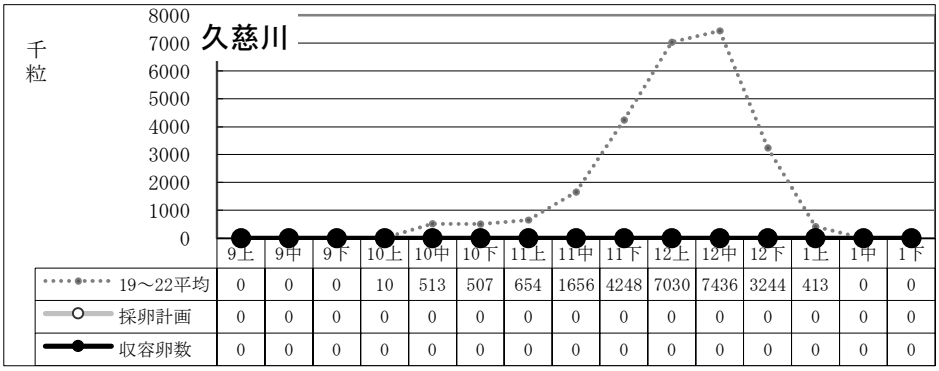

	9上	9中	9下	10上	10中	10下	11上	11中	11下	12上	12中	12下	1上	1中	1下
19～22平均	0	0	0	10	513	507	654	1656	4248	7030	7436	3244	413	0	0
採卵計画	0	0	0	0	0	0	0	0	0	0	0	0	0	0	0
収容卵数	0	0	0	0	0	0	0	0	0	0	0	0	0	0	0

10月中迄計画	0
総採卵数	0
移入	0
移出	0
収容卵数	0
達成率	
過不足数	＋0

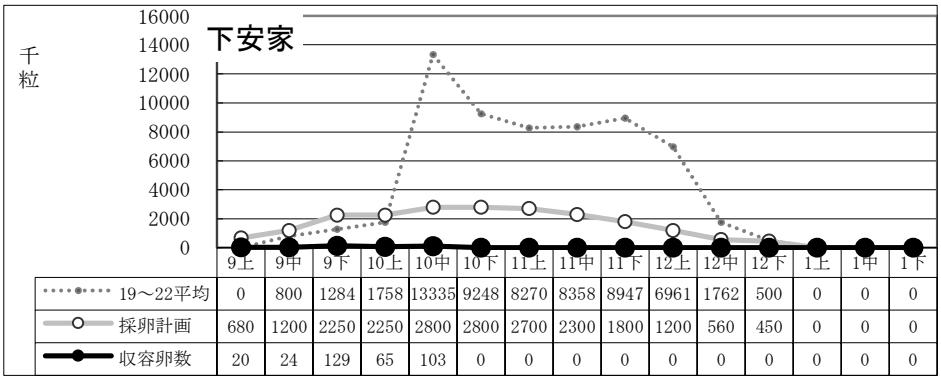

	9上	9中	9下	10上	10中	10下	11上	11中	11下	12上	12中	12下	1上	1中	1下
19～22平均	0	800	1284	1758	13335	9248	8270	8358	8947	6961	1762	500	0	0	0
採卵計画	680	1200	2250	2250	2800	2800	2700	2300	1800	1200	560	450	0	0	0
収容卵数	20	24	129	65	103	0	0	0	0	0	0	0	0	0	0

10月中迄計画	9,180
総採卵数	341
移入	0
移出	0
収容卵数	341
達成率	4%
過不足数	△8,839

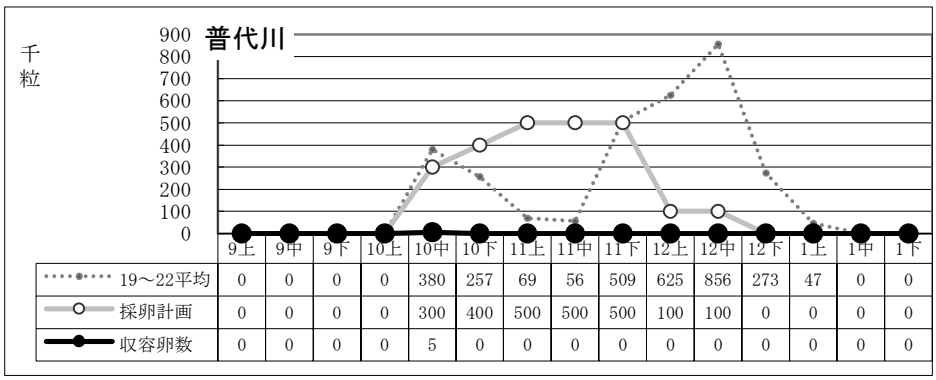

	9上	9中	9下	10上	10中	10下	11上	11中	11下	12上	12中	12下	1上	1中	1下
19～22平均	0	0	0	0	380	257	69	56	509	625	856	273	47	0	0
採卵計画	0	0	0	0	300	400	500	500	500	100	100	0	0	0	0
収容卵数	0	0	0	0	5	0	0	0	0	0	0	0	0	0	0

10月中迄計画	300
総採卵数	5
移入	0
移出	0
収容卵数	5
達成率	2%
過不足数	△295

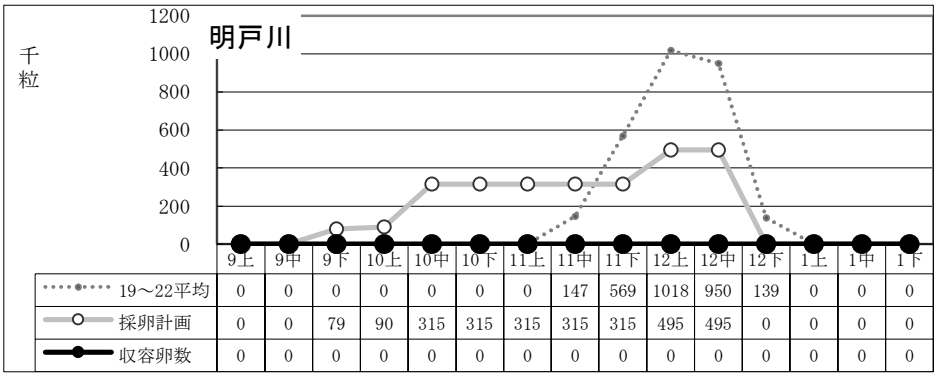

	9上	9中	9下	10上	10中	10下	11上	11中	11下	12上	12中	12下	1上	1中	1下
19～22平均	0	0	0	0	0	0	0	147	569	1018	950	139	0	0	0
採卵計画	0	0	79	90	315	315	315	315	315	495	495	0	0	0	0
収容卵数	0	0	0	0	0	0	0	0	0	0	0	0	0	0	0

10月中迄計画	484
総採卵数	0
移入	0
移出	0
収容卵数	0
達成率	0%
過不足数	△484

（単位：千粒）

種卵収容実績 （19～22平均/R8年度 計画/R8実績）

小本川

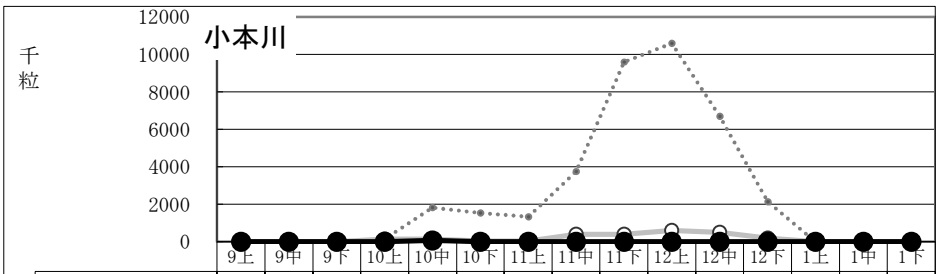

	9上	9中	9下	10上	10中	10下	11上	11中	11下	12上	12中	12下	1上	1中	1下
19～22平均	0	0	0	144	1821	1530	1333	3754	9582	10587	6687	2146	0	0	0
採卵計画	0	0	0	150	150	50	50	400	400	600	500	200	0	0	0
収容卵数	0	0	0	0	67	0	0	0	0	0	0	0	0	0	0

10月中迄計画	300
総採卵数	67
移入	0
移出	0
収容卵数	67
達成率	22%
過不足数	△233

摂待川

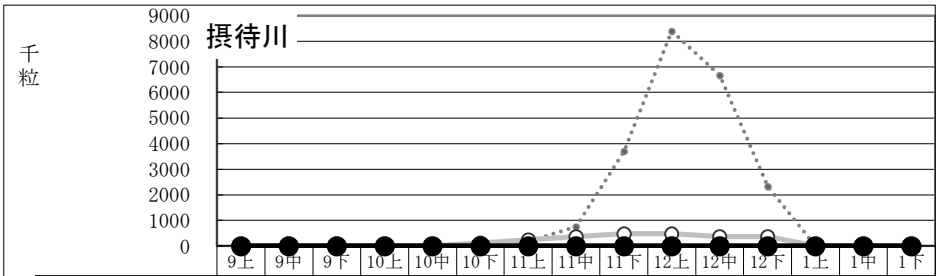

	9上	9中	9下	10上	10中	10下	11上	11中	11下	12上	12中	12下	1上	1中	1下
19～22平均	0	0	0	0	0	115	166	755	3702	8398	6663	2323	0	0	0
採卵計画	0	0	0	0	0	120	240	360	480	480	360	360	0	0	0
収容卵数	0	0	0	0	0	0	0	0	0	0	0	0	0	0	0

10月中迄計画	0
総採卵数	0
移入	0
移出	0
収容卵数	0
達成率	
過不足数	＋0

田老川

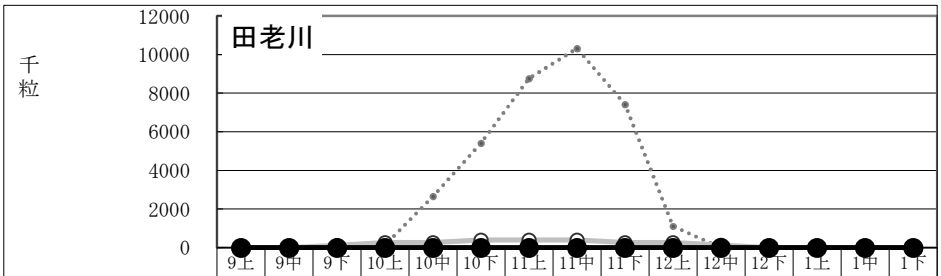

	9上	9中	9下	10上	10中	10下	11上	11中	11下	12上	12中	12下	1上	1中	1下
19～22平均	0	0	15	133	2659	5414	8772	10319	7424	1110	0	0	0	0	0
採卵計画	0	0	130	263	263	395	395	395	263	263	133	0	0	0	0
収容卵数	0	0	0	0	0	0	0	0	0	0	0	0	0	0	0

10月中迄計画	656
総採卵数	0
移入	0
移出	0
収容卵数	0
達成率	0%
過不足数	△656

松　山

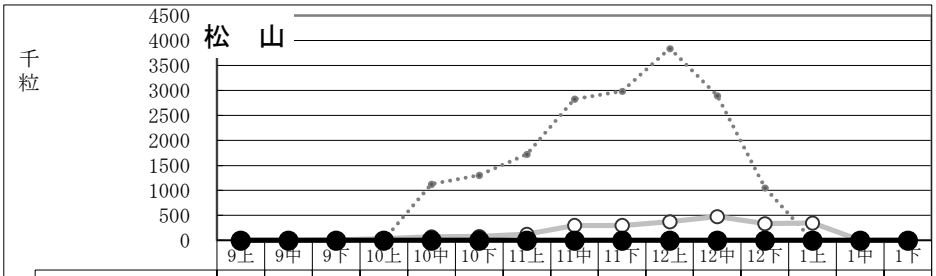

	9上	9中	9下	10上	10中	10下	11上	11中	11下	12上	12中	12下	1上	1中	1下
19～22平均	0	0	0	8	1128	1300	1721	2828	2984	3842	2900	1051	0	0	0
採卵計画	0	0	7	37	70	80	120	300	300	377	475	337	350	0	0
収容卵数	0	0	0	0	0	0	0	0	0	0	0	0	0	0	0

10月中迄計画	114
総採卵数	0
移入	0
移出	0
収容卵数	0
達成率	0%
過不足数	△114

津軽石

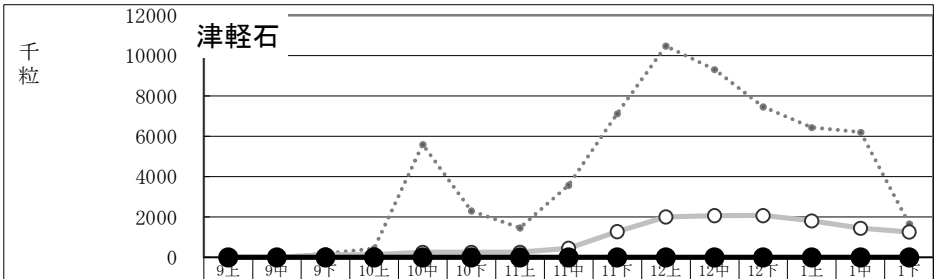

	9上	9中	9下	10上	10中	10下	11上	11中	11下	12上	12中	12下	1上	1中	1下
19～22平均	0	0	185	439	5598	2300	1454	3583	7119	10480	9313	7460	6445	6200	1655
採卵計画	0	0	125	125	250	250	250	450	1268	2012	2070	2075	1800	1440	1260
収容卵数	0	0	0	0	0	0	0	0	0	0	0	0	0	0	0

10月中迄計画	500
総採卵数	0
移入	0
移出	0
収容卵数	0
達成率	0%
過不足数	△500

（単位：千粒）

種卵収容実績 （19～22平均/R8年度 計画/R8実績）

重茂川

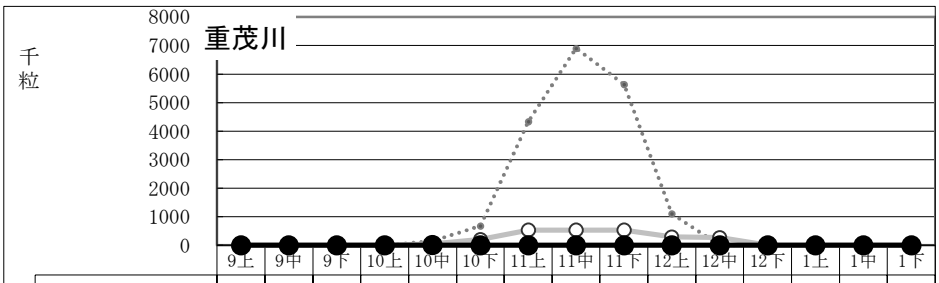

	9上	9中	9下	10上	10中	10下	11上	11中	11下	12上	12中	12下	1上	1中	1下
19～22平均	0	0	0	2	150	677	4335	6902	5630	1103	0	0	0	0	0
採卵計画	0	0	0	0	50	200	530	530	530	294	266	0	0	0	0
収容卵数	0	0	0	0	3	0	0	0	0	0	0	0	0	0	0

10月中迄計画	50
総採卵数	3
移入	0
移出	0
収容卵数	3
達成率	6%
過不足数	△47

織笠川

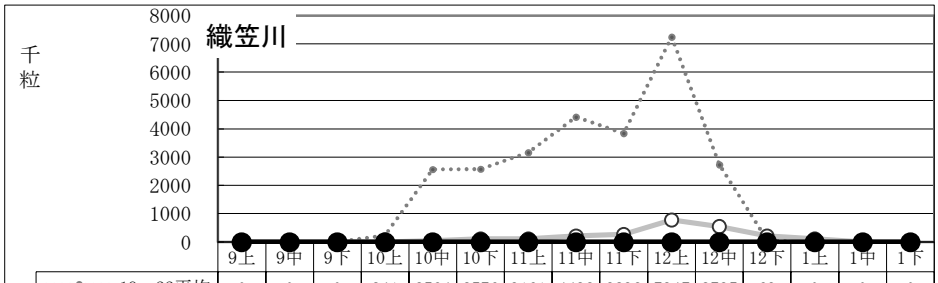

	9上	9中	9下	10上	10中	10下	11上	11中	11下	12上	12中	12下	1上	1中	1下
19～22平均	0	0	0	241	2564	2576	3161	4422	3839	7247	2735	69	0	0	0
採卵計画	0	0	0	0	54	114	114	222	277	783	555	222	114	0	0
収容卵数	0	0	0	0	0	0	0	0	0	0	0	0	0	0	0

10月中迄計画	54
総採卵数	0
移入	0
移出	0
収容卵数	0
達成率	0%
過不足数	△54

大槌川

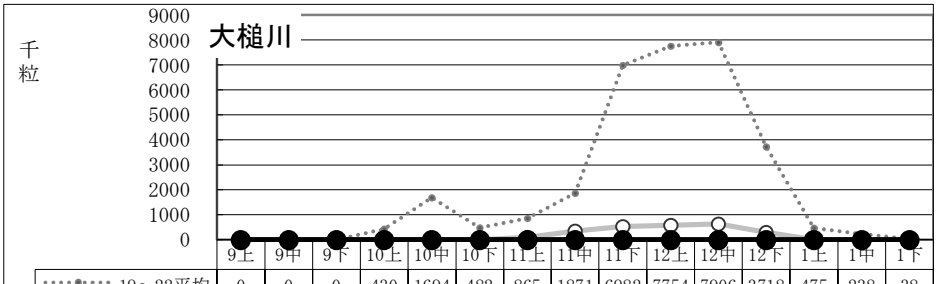

	9上	9中	9下	10上	10中	10下	11上	11中	11下	12上	12中	12下	1上	1中	1下
19～22平均	0	0	0	430	1694	482	865	1871	6982	7754	7906	3718	475	238	38
採卵計画	0	0	0	0	0	0	100	340	530	590	640	300	0	0	0
収容卵数	0	0	0	0	0	0	0	0	0	0	0	0	0	0	0

10月中迄計画	0
総採卵数	0
移入	0
移出	0
収容卵数	0
達成率	
過不足数	＋0

鵜住居川

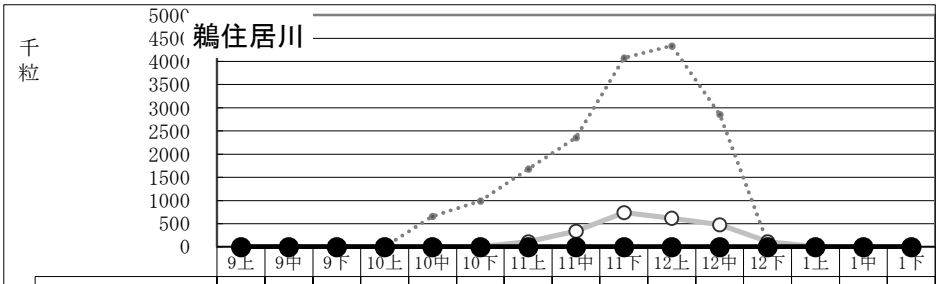

	9上	9中	9下	10上	10中	10下	11上	11中	11下	12上	12中	12下	1上	1中	1下
19～22平均	0	0	0	0	660	990	1681	2361	4077	4338	2856	75	0	0	0
採卵計画	0	0	0	0	0	0	110	340	740	620	480	110	0	0	0
収容卵数	0	0	0	0	0	0	0	0	0	0	0	0	0	0	0

10月中迄計画	0
総採卵数	0
移入	0
移出	0
収容卵数	0
達成率	
過不足数	＋0

甲子川

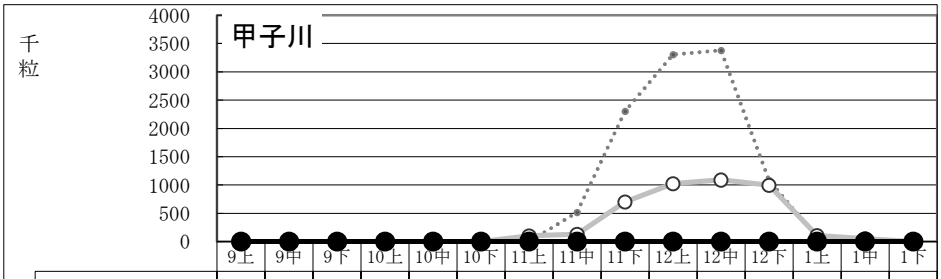

	9上	9中	9下	10上	10中	10下	11上	11中	11下	12上	12中	12下	1上	1中	1下
19～22平均	0	0	0	0	0	0	0	516	2302	3304	3379	1081	83	0	0
採卵計画	0	0	0	0	0	0	100	128	701	1021	1091	994	110	55	0
収容卵数	0	0	0	0	0	0	0	0	0	0	0	0	0	0	0

10月中迄計画	0
総採卵数	0
移入	0
移出	0
収容卵数	0
達成率	
過不足数	＋0

（単位：千粒）

種卵収容実績 （19～22平均/R8年度 計画/R8実績）

片岸川

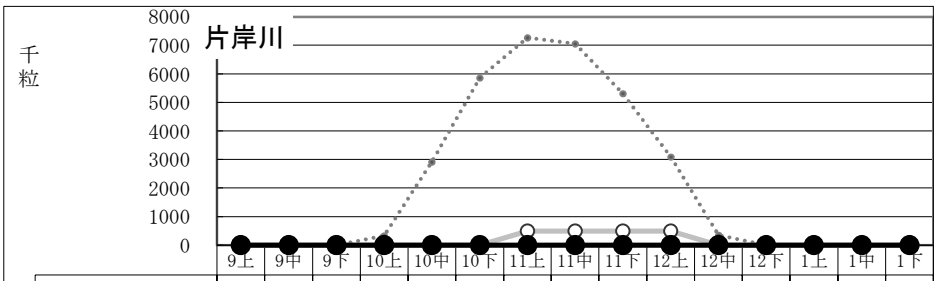

	9上	9中	9下	10上	10中	10下	11上	11中	11下	12上	12中	12下	1上	1中	1下
19～22平均	0	0	0	334	2921	5863	7271	7062	5310	3088	360	0	0	0	0
採卵計画	0	0	0	0	0	0	500	500	500	500	0	0	0	0	0
収容卵数	0	0	0	0	0	0	0	0	0	0	0	0	0	0	0

10月中迄計画	0
総採卵数	0
移入	0
移出	0
収容卵数	0
達成率	
過不足数	＋0

熊野川

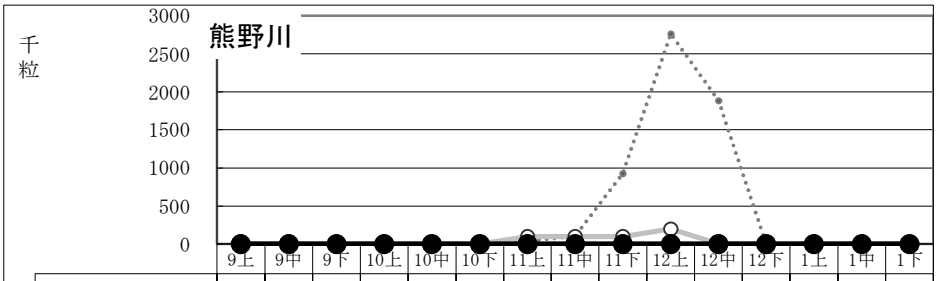

	9上	9中	9下	10上	10中	10下	11上	11中	11下	12上	12中	12下	1上	1中	1下
19～22平均	0	0	0	0	0	0	39	106	927	2763	1885	0	0	0	0
採卵計画	0	0	0	0	0	0	100	100	100	200	0	0	0	0	0
収容卵数	0	0	0	0	0	0	0	0	0	0	0	0	0	0	0

10月中迄計画	0
総採卵数	0
移入	0
移出	0
収容卵数	0
達成率	
過不足数	＋0

吉浜川

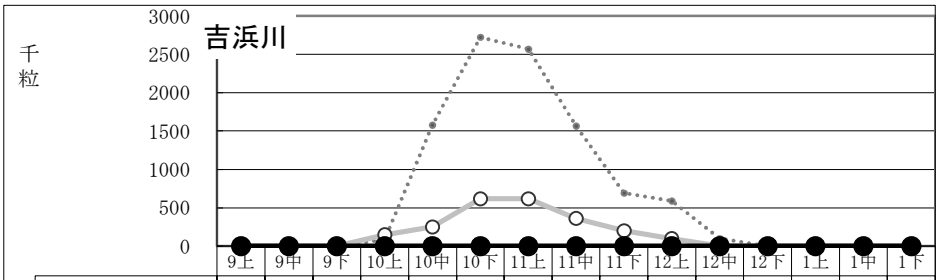

	9上	9中	9下	10上	10中	10下	11上	11中	11下	12上	12中	12下	1上	1中	1下
19～22平均	0	0	0	86	1580	2723	2568	1565	691	591	100	0	0	0	0
採卵計画	0	0	0	150	250	620	620	360	200	100	0	0	0	0	0
収容卵数	0	0	0	0	0	0	0	0	0	0	0	0	0	0	0

10月中迄計画	400
総採卵数	0
移入	0
移出	0
収容卵数	0
達成率	0%
過不足数	△400

盛 川

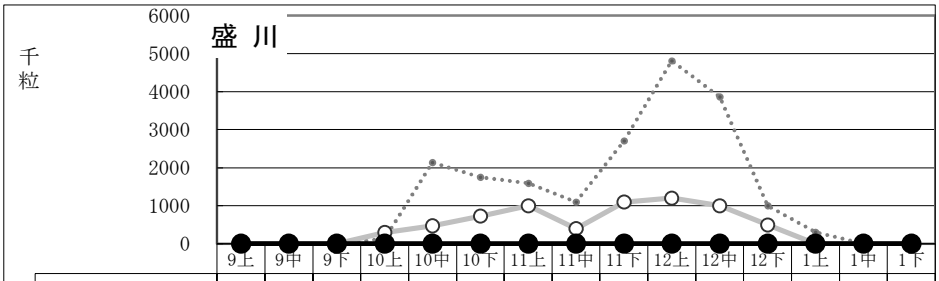

	9上	9中	9下	10上	10中	10下	11上	11中	11下	12上	12中	12下	1上	1中	1下
19～22平均	0	0	0	136	2135	1746	1590	1097	2708	4807	3861	1000	303	0	0
採卵計画	0	0	0	300	470	730	1000	400	1100	1200	1000	500	0	0	0
収容卵数	0	0	0	0	0	0	0	0	0	0	0	0	0	0	0

10月中迄計画	770
総採卵数	0
移入	0
移出	0
収容卵数	0
達成率	0%
過不足数	△770

気仙川

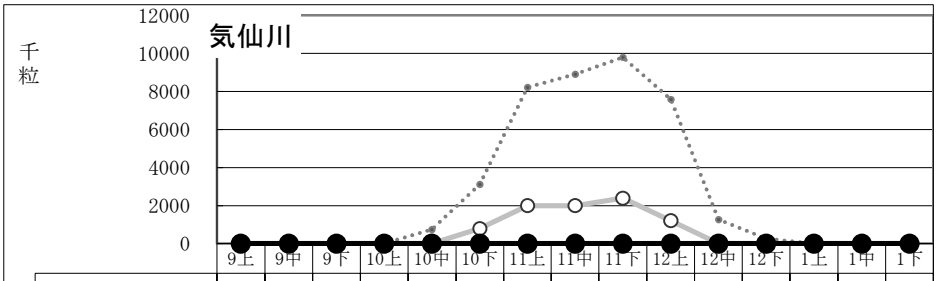

	9上	9中	9下	10上	10中	10下	11上	11中	11下	12上	12中	12下	1上	1中	1下
19～22平均	0	0	0	0	741	3126	8209	8899	9792	7584	1271	269	0	0	0
採卵計画	0	0	0	0	0	800	2000	2000	2400	1200	0	0	0	0	0
収容卵数	0	0	0	0	0	0	0	0	0	0	0	0	0	0	0

10月中迄計画	0
総採卵数	0
移入	0
移出	0
収容卵数	0
達成率	
過不足数	＋0