

令和8年度

# 通常会員総会議案

令和8年6月22日

一般社団法人 岩手県さけ・ます増殖協会

住 所 盛岡市内丸16番1号

TEL 019-654-8587 FAX 652-0165

ホームページ : <http://www.echna.ne.jp/~isz/>

Eメール : [teichi@echna.ne.jp](mailto:teichi@echna.ne.jp)

[sato-sake@echna.ne.jp](mailto:sato-sake@echna.ne.jp)

# 令和8年度通常会員総会次第・提出議案

日 時 令和8年6月22日（月）午後2時20分

場 所 盛岡市 県水産会館 5階 大会議室

1. 開 会
2. 会長理事挨拶
3. 来賓挨拶
4. 議長選任
5. 議 事

- (1) 会員の出席状況報告
- (2) 議事録署名人の選任
- (3) 書記の任命
- (4) 議事日程の承認
- (5) 提出議案の上程・審議

第1号議案 令和7年度事業報告、計算書類及び  
それらの附属明細書の承認の件…………… p. 1

第2号議案 令和8年度事業計画及び収支予算の設定の件…………… p. 57

第3号議案 令和8年度会費及び特別賦課金徴収の件…………… p. 68

第4号議案 令和8年度理事及び監事の年報酬額決定の件…………… p. 70

第5号議案 令和8年度における資金運用預金の預入先決定の件…………… p. 70

第6号議案 令和8年度さけ種卵確保対策の件

そ の 他 令和7年度公益目的支出計画実施報告について

6. 閉 会

# 目 次

## 令和7年度事業報告関連

### 1. 事業の全般的概要

- (1) さけ増殖事業の概要 ..... 2
- (2) 秋さけ漁獲実績 ..... 3
- (3) 受入賦課金実績 ..... 3

### 2. 主要事業の実施状況

- (1) 資源造成支援実績 ..... 4
- (2) 海産親魚購入費支援実績(さけ資源緊急回復支援事業の放流種苗生産事業) .. 5
- (3) 種卵・飼料購入支援事業 ..... 6
- (4) 技術部会活動報告 ..... 6
- (5) 種苗生産技術の普及指導 ..... 6
- (6) 調査研究・増殖資料の整備 ..... 7
- (7) 種卵防疫対策の推進 ..... 7
- (8) 稚魚飼育餌料の取扱い ..... 7
- (9) 陳情・要望 ..... 7

### 3. さけ増殖事業等の実績表

- (1) 親魚捕獲・採卵及び種卵移殖調整 ..... 8
- (2) 稚魚生産・放流状況 ..... 8
- (3) 種卵防疫の推進 ..... 9
- (4) 稚魚飼育餌料の取扱い ..... 9
- (5) さけ資源緊急回復支援事業(国・県補助事業)実績 ..... 9
- (6) さけ稚魚大型・強靱化支援事業(県補助事業)実績 ..... 10
- (7) さけ増殖資材緊急開発事業(国庫補助事業)実績 ..... 10
- (8) 広域連携体制構築事業(国庫補助事業)実績 ..... 10
- (9) 秋さけ資源管理調整協議会太平洋部会(水産庁主催) ..... 12

### 4. 組織の状況

- (1) 正会員 ..... 13
- (2) 賛助会員 ..... 13
- (3) 役員 ..... 13
- (4) 職員 ..... 14
- (5) 技術部会組織の状況 ..... 14

### 5. 業務執行会議の開催

- (1) 理事会 ..... 16
- (2) 監査会 ..... 18
- (3) 通常会員総会 ..... 18
- (4) 主要業務処理等の報告事項 ..... 18

## 財務諸表

貸借対照表	22
貸借対照表内訳表	23
正味財産増減計算書	24
正味財産増減計算書内訳表	26
さけ資源緊急回復支援事業収支計算書	27
さけ稚魚大型・強靱化事業収支計算書	27
さけ増殖資材緊急開発事業収支計算書	27
広域連携体制構築事業収支計算書	27
財務諸表に対する注記	28
財産目録	30
附属明細書	31
収支計算書	32
収支計算書に対する注記	34
会員及び会費の賦課額	35
監事監査報告書	36
令和7年度さけ増殖事業実績表	37

## 令和8年度事業計画関連

1. 令和8年度事業計画書	57
2. 令和8年度収支予算書	64
3. 令和8年度会費及び特別賦課金の徴収について	68
4. 令和8年度理事及び監事の年報酬支給について	70
5. 令和8年度における資金運用預金の預入先決定について	70

# 令和7年度事業報告書及び収支決算書

	頁
1. 令和7年度事業報告 .....	1
2. 令和7年度収支決算書 .....	21



## 令和7年度（第45年度）事業報告

（令和7年5月1日から令和8年4月30日まで）

### 1. 事業の全般的概要

① 秋サケ漁獲量は、大不漁に終わった昨年度をさらに下回り、尾数7千尾（前年比30%）、重量19トン（前年比30%）、金額4千万円（前年比41%）となった。

魚体は2.71 kg/尾で、価格は2,220円/kg（前年比139%）となった。

近年、海洋環境の変化等の影響で回帰資源量が低迷し、各道県ともに漁獲量の落ち込みが著しい。

② 捕獲採卵状況については、今漁期も回帰量が少なく種卵不足が予測されたことから、漁期当初から海産親魚の使用を緊急発動し、種卵確保に努め、本県に回帰した親魚から8,087千粒の種卵を確保した。また、県外からの種卵移入に努め、北海道から5,267千粒を搬入した。（移入卵数は、受精卵換算）

この結果、採卵計画88,162千粒に対し、8,087千粒（計画比9.2%）の種卵を確保した。

放流数は、75,000千尾の計画に対し、11,697千尾（計画比15.5%）となった。

③ 近年の秋サケの記録的な大不漁は、本会はもとより、漁協経営に深刻な影響を及ぼしており、秋サケ資源の復活が喫緊の課題となっている。このため、令和4年度に策定した、「サケふ化場再編マスタープラン」により、稚魚の大型化、適期放流を進めるとともに、ふ化場の有効活用と再編により、効率的ふ化放流体制を確立しながら、サケ資源の回復を目指している。

今後も、ふ化場の有効活用と再編を進め、運用体制等を検討、修正しながら、サケ資源の復活に取り組んでいく必要がある。

国・県・市町村からは、さけ資源緊急回復支援事業等により、サケ増殖事業に対する支援をいただき、また、北海道からは種卵の提供を、研究機関からは稚魚飼育放流等に関する指導をいただいたことに、深く感謝の意を表します。

(1) さけ増殖事業の概要 (北上川水系を含む)

- ① 河川そ上親魚の捕獲尾数は9千尾(昨年比 44%)で不漁だった昨年をさらに下回り、平成 22 年度以降、急激な落ち込み状態が続く結果となった。
- ② 沿岸ふ化場の収容卵数は、河川親魚から 7,995 千粒と海産親魚から 92 千粒の計 8,087 千粒を確保し、県外から 5,267 千粒の種卵移入により、全体で 13,354 千粒の受精卵を確保した。
- ③ 沿岸ふ化場からは、河川放流 11,647 千尾を購入し、内陸の北上川水系ふ化場の 50 千尾を合せると、県内からは合計 11,697 千尾が放流された。
- ④ さけ資源緊急回復支援事業の放流種苗生産事業は海産親魚等による種卵確保経費 1,741 千円、生産種苗購入事業は種苗購入費 308,204 千円の事業費となった。

以上のさけ増殖事業の実績総括表は、下表のとおりである。

さけ増殖事業の実績

区分	本年度実績	前年度実績	対比
河川親魚捕獲尾数	9,315 尾	19,663 尾	47.4 %
海産親魚捕獲尾数	106	1,556	6.8
採 卵 数 (うち海産親魚分)	8,087 千粒 (92)	19,872 千粒 (3,080)	40.7 (3.0)
採卵換算移出入数 (採卵+移籍卵)	5,267 千粒	1,908 千粒	276.0
県外種卵移入数	北海道： 5,267 千粒	北海道： 258 千粒 山形県： 1,650 千粒	2041.4 —
発 眼 卵 数	12,054 千粒	20,387 千粒	59.1
稚魚放流尾数	11,697 千尾 (うち購入尾数 11,647 千尾)	19,690 千尾 (うち購入尾数 19,660 千尾)	59.4 (59.2)
(うち海中飼育放流)	( 0 千尾)	( 0 千尾)	—

(北上川水系含む)

さけ増殖事業に対する助成支援

支援内容	金額(円)	備考
資源造成支援	308,204,300	県のさけ資源緊急回復支援事業稚魚購入費
海産親魚購入支援	1,741,415	海産親魚等購入助成、種卵運搬経費
広域連携体制構築推進事業	7,792,354	試験卵購入費、施標請負費
種卵移殖支援	3,267,000	種卵移入助成
種卵消毒薬購入支援	0	種卵消毒薬購入助成
飼料購入支援	8,018,000	飼料購入助成
合 計	329,023,069	

## (2) 秋さけ漁獲実績

定置網漁業は85カ統が操業し、沿岸漁獲尾数は7千尾（前年比30%）と昨年をさらに大きく下回り、引き続き不漁となった。

（魚体、価格については、1ページの事業の全般的概要を参照）

### ① 沿岸漁獲実績（河川捕獲を除く）

区 分	尾 数 (千尾)	重 量 (トン)	平均単価 (円/kg)	金 額 (千円)
令和7年度	7	19	2,220	41,360
令和6年度	23	63	1,601	101,251
前年比(%)	30	30	139	41

単価・金額は消費税抜

### ② 漁業種類別の実績

区 分	尾 数 (千尾)	重 量 (トン)	平均単価 (円/kg)	金 額 (千円)	前年度実績 (千円)	増 減 (千円)
大型定置	4	10	2,254	22,539	56,778	△34,239
小型定置	2	6	2,006	12,037	30,960	△18,923
磯建網(たが網を含む)	1	3	2,211	6,784	13,512	△6,728
はえなわ	0	0	0	0	1	△1
合 計	7	19	2,220	41,360	101,251	△59,891

### ③ 北海道の漁獲状況（河川除く）

区 分	尾 数 (千尾)	重 量 (トン)	平均単価 (円/kg)	金 額 (百万円)
実 績	5,615	16,323	1,536	25,078
前年比(%)	36	35	147	52

### ④ 全国の漁獲状況（河川除く）

区 分	尾 数 (千尾)	重 量 (トン)	平均単価 (円/kg)	金 額 (百万円)
実 績	5,643	16,400	1,538	25,231
前年比(%)	36	35	147	52

## (3) 受入賦課金実績

特別賦課金(消費税抜き水揚金額の7%)は、増殖特別会計のさけ増殖事業に充当した。

## 漁業種類別賦課金

(単位：千円)

漁業種類	水揚金額	賦課金徴収額	賦課率 (%)
大型定置	22,539	1,578	
小型定置	12,037	842	
磯建(たが網を含む)	6,784	475	
さけはえなわ	0	0	
合計	<b>41,360</b>	<b>2,895</b>	7.0
前年度実績	101,251	7,087	7.0
増減	△59,891	△4,192	

※水揚金額は消費税除く

## 委託支払手数料

(単位：千円)

支払先	賦課金徴収額	手数料率(%)	委託手数料	備考
魚市場(定置)	2,420	3	80	
漁協(磯建)	475	7	36	
漁協(はえなわ)	0	7	0	
計	2,895	—	<b>116</b>	(委託手数料には消費税分加算)

## 2. 主要事業の実施状況

### (1) 資源造成支援実績

#### ① さけ資源緊急回復支援事業(生産種苗購入事業)

令和7年度の稚魚放流尾数は、「サケふ化場再編マスタープラン」で75,000千尾を目標としたが、11,647千尾の放流となった。

補助内容	放流内容	購入尾数 (千尾)	1尾単価 (円)	購入額 (千円)	うち県補助金 (千円)	うち本会負担 (千円)
漁獲量 減少対 応経費	稚魚生産	11,647	21.8	253,905	305,522	2,683
	二次飼育	4,563	11.9	54,300		
	計	<b>11,647</b>		<b>308,205</b>	<b>305,522</b>	<b>2,683</b>

#### ② さけ・ます広域連携体制構築推進事業

国庫補助の「さけ・ます広域連携体制構築推進事業」の実施主体となり、北海道から耳石施標種卵2,000千粒を購入し、2ふ化場で試験放流を実施した。

(単位：円)

事業種目	事業内訳	総事業費	うち国庫補助金	うち本会負担
広域連携体制事業費 (増殖戦略実証調査含む)	種卵購入費	4,400,000	2,200,000	2,200,000
	種苗代以外	2,896,254	2,896,254	0
回帰親魚調査	耳石採取	496,100	496,100	0
合計		7,792,354	5,592,354	<b>2,200,000</b>

(2) 海産親魚購入費支援実績 (さけ資源緊急回復支援事業の放流種苗生産事業)

河川に遡上する親魚が少なく、採卵数が不足すると予想されたふ化場において、定置網等から海産親魚を運搬し、採卵に供した海産親魚(雌雄問わず)の代金と運搬等に要した経費等に対して支援(10/10)し、また、他道県からの種卵移入に要した親魚の代金と運搬経費に対して支援(10/10)した。

(単位:尾、千円)

漁協名	買上尾数	買上額	親魚売却額(△)	親魚助成額	その他経費	生産委託	助成支援額
田野畑村	106	917	16	901	723		1,624
他道県	1,375	3,267	0	3,267	117		3,384
合計	1,481	4,184	16	4,168	840	0	5,008

※本年度の海産親魚使用緊急発動は、9月1日より発動し解除には至らなかった。

(参考) さけ資源緊急回復支援事業等の実施について

① 種卵確保対策に伴う緊急発動

本事業を実施するために、本会と岩手県定置漁業協会で以下の発動基準を定め、今年度は水産技術センターの回帰資源量が低位で推移するとの予測から、漁期前の9月1日より海産親魚使用緊急発動を実施し種卵確保に努めたが、採卵計画の15%に留まった。

令和7年度の発動基準(前年同)

	前期(9/1~11/10)	中期(11/11~12/10)	後期(12/11~1/31)
海産親魚使用	計画達成率 85%未滿	計画達成率 90%未滿	計画達成率 95%未滿
垣網短縮	計画達成率 65%未滿	計画達成率 80%未滿	計画達成率 90%未滿

② 事業内容

- 1) 漁獲量減少対応経費: 稚魚買上額の合計が平成26年度の賦課収入額522,201千円を上限基準として、環境要因を差し引き、これを下回った額に対して、その差額を補助
- 2) 海産親魚等購入費: 海産親魚等による種卵確保経費として補助
- 3) 漁獲抑制対応経費…定置等の垣網短縮緊急発動期間において、個別定置網ごとに前後5日合計10日の平均水揚額の8割額に対する補助

(単位:円)

事業区分	事業概要	事業費	国費	県費	自己負担
生産種苗購入事業	漁獲量減少対応経費	308,204,300	203,681,000	101,841,000	2,682,300
放流種苗生産事業	海産親魚等購入費	3,919,000	2,612,000	1,307,000	0
	漁獲抑制対応経費	0	0	0	0
計		312,123,300	206,293,000	103,148,000	2,682,300

### (3) 種卵・飼料購入支援事業

#### ① さけ増殖資材緊急開発事業(国庫補助事業)

本事業は安定的なふ化放流事業を維持するため、大型で強靱な稚魚を放流し、回帰率の向上を図るため、改良餌に対して補助支援を行った。

#### ② さけ稚魚大型・強靱化支援事業(県補助事業)

さけ資源の回復を図るため、生産工程の前倒しに必要な県外種卵の移入、改良餌に対して補助支援を行った。

(単位：円)

補助内容	事業費	負担区分			
		国費	県費	本会負担	漁協等負担
県外種卵購入経費	7,667,000	5,112,000	2,555,000	0	0
改良餌購入経費	9,622,250	4,811,000	3,207,000	0	1,604,250
計	17,289,250	9,923,000	5,762,000	0	1,604,250

### (4) 技術部会活動報告

#### ① 全体協議会(総会)

実施月日	実施場所	参加人数
令和7年7月18日(金) 15:00～	盛岡市 県水産会館 5階大会議室	29人

#### 1) 総会協議事項

- (1) 令和6年度事業報告について
- (2) 令和7年度事業計画について
- (3) サケふ化場有効活用推進プロジェクトについて
- (4) 令和7年度サケ種苗放流支援事業について
- (5) 令和7年度広域連携体制構築推進事業について
- (6) 任期満了に伴う幹事の選任について
- (7) その他

#### 2) 全体協議会としての研修内容

- (1) 令和7年度秋サケの回帰予測について
- (2) 北海道の幼稚魚調査で採捕された耳石標識魚について

### (5) 種苗生産技術の普及指導

増殖協会による技術普及指導

- ・ふ化場経験の浅い担当者に対して技術指導を実施した。
- ・ふ化場巡回により稚魚の健康状態を把握し、魚病対策や対処法、飼育環境の改善等について指導した。

## (6) 調査研究・増殖資料の整備

### ① ふ化場実態調査

県水産技術センター及び国立研究開発法人 水産研究・教育機構 水産資源研究所 さけます部門資源増殖部 本州技術普及課・県内水面水産技術センターと共に各ふ化場の稚魚の成育状況等飼育管理状況調査実態調査を実施した。

#### 1) 沿岸河川ふ化場の実態調査

年 月 日	調 査 ふ 化 場
令和8年3月9日	下安家
3月10日	小本川
3月18日	気仙川
3月19日	甲子川
3月25日	摂待川
3月26日	津軽石川

#### 2) 北上川水系ふ化場の実態調査

年 月 日	調 査 ふ 化 場
令和8年2月19日	砂鉄川、雫石川東部

### ② さけ・ます関係資料の作成及び配信・提供

- 1) ホームページによる捕獲採卵速報の配信、法人の情報公開
- 2) 定置協会の定置網漁場毎のさけ漁獲日報のホームページ配信への協力
- 3) 河川の捕獲・採卵及び沿岸漁獲の統計表を作成・配布

## (7) 種卵防疫対策の推進

種卵のウイルス性疾病対策として、「水産用イソジン」を斡旋したが、種卵が少なく、各ふ化場においては昨年度の在庫で対応し、ウイルス性疾病の防疫に努めた。

## (8) 稚魚飼育餌料の取扱い

国・県補助対象の改良餌を、EP(ORG)327.5円、EP(CF)314.0円の価格で27.3トン(前年20トン)斡旋した。

## (9) 陳情・要望

- 7月9日 水産庁長官に対し、さけ・ます増殖事業への支援について要望
- 8月27日 岩手県知事に対し、安定的なさけ資源造成のためのふ化放流事業に対する支援について要望
- 12月1日 さけ・ます増殖推進議員連盟会長に対し、さけ・ます増殖事業への支援について要望

### 3. さけ増殖事業等の実績表

#### (1) 親魚捕獲・採卵及び種卵移殖調整

##### ① 親魚捕獲実績

(単位：尾)

河川区分	本年度捕獲尾数			前年度実績	対前年比
	♀	♂	計		
沿岸河川	4,140	5,082	9,222	19,637	47.0
海産親魚	46	60	106	1,556	6.8
北上川水系	26	67	93	26	357.7
合計	4,212	5,209	<b>9,421</b>	21,219	44.4

##### ② 収容卵実績

(単位：千粒)

ふ化場区分	本年度収容卵数	前年度実績	対前年比
沿岸ふ化場 (うち海産親魚分)	8,025 (92)	19,872 (3,080)	40.4 (3.0)
北上川水系	62	0	—
合計	<b>8,087</b>	19,872	40.7

##### ③ 期別採卵実績

(単位：千粒)

区分	採卵総数	前期 (11月10日迄)	%	中期 (12月10日迄)	%	後期 (2月末日迄)	%
採卵計画	88,162	34,026	39	34,379	39	19,757	22
採卵実績	8,087	3,967	48	2,458	30	1,662	22
増減	△80,075	△30,059	9	△31,921	△9	△18,095	0
計画比%	9.2	11.7		7.1		8.4	

##### ④ 県外種卵移殖調整実績

(単位：千粒)

区分	前期	中期	後期	計
受精卵	0	0	0	0
移籍卵数 (発眼卵)	5,267 (4,698)	0 (0)	0 (0)	5,267 (4,698)
合計(受精卵)	5,267	0	0	<b>5,267</b>

#### (2) 稚魚生産・放流状況

##### ① 稚魚生産実績

(単位：千粒・千尾)

河川別	収容卵数	発眼卵数	発眼率	稚魚生産尾数	生産率
沿岸ふ化場	13,292	11,998	90.3%	11,647	87.6%
北上川水系	62	56	90.3	50	80.6%
合計	13,354	12,054	90.3	<b>11,697</b>	87.6

② 河川放流実績

(単位：千尾)

	沿岸放流尾数	河川放流	%	海中飼育放流	%
県緊急回復支援事業	11,647	11,647		0	
自主放流	0	0	100	0	0
北上川水系	50	50		0	
計	11,697	11,697	100	0	0

③ 期別放流実績

(単位：千尾)

放流総尾数	前 期	%	中 期	%	後 期	%
11,697	7,842	67.0	2,317	19.9	1,538	13.1

(3) 種卵防疫の推進

種卵消毒剤使用実績

(単位：本)

区 分	4年度		5年度		6年度		7年度	
	(20)	(50)	(20)	(50)	(20)	(50)	(20)	(50)
沿岸ふ化場	8	10	12	0	0	0	0	0
北上川水系	0	0	0	0	0	0	0	0
合 計	8	10	12	0	0	0	0	0
金 額	219,560		142,560		0		0	

(4) 稚魚飼育餌料の取扱い

餌料取扱い実績

(単位：kg)

区 分		1 (ORG)	2 (ORG)	3 (CF)	4 (CF)	合 計	価 格
日清丸紅 飼 料 (株)	EP (ORG)	2,200	10,320	—	—	12,520	327.5
	EP (CF)	—	—	12,100	2,700	14,800	314.0
計		2,200	10,320	12,100	2,700	27,320	
前年度実績	EP (ORG)	1,360	4,500	—	—	5,860	341.5
	EP (CF)	—	—	13,140	1,200	14,340	328.5
計		1,360	4,500	13,140	1,200	20,200	
増 減		840	5,820	△1,040	1,500	7,120	

(5) さけ資源緊急回復支援事業 (国・県補助事業) 実績

① 購入放流実績

稚魚生産購入額			二次飼育購入額			合 計 (円)
尾数 (千尾)	単価 (円/尾)	金 額 (円)	尾数 (千尾)	単価 (円/尾)	金 額 (円)	
11,647	21.8	253,904,600	4,563	11.9	54,299,700	308,204,300

② 放流稚魚の検収

実施月日	実施内容	備考
令和8年2月24日～26日	河川放流稚魚検収	

③ 事業実施手続

実施月日	実施内容
令和7年4月2日	事業実施計画書提出
6月9日	補助金交付決定通知(385,916千円)を受ける
令和8年2月26日	変更承認申請書提出
3月3日	変更承認通知
3月3日	補助金請求書(309,441,000円)
3月19日	補助金309,441,000円入金

(6) さけ稚魚大型・強靱化支援事業(県補助事業)実績

① 事業実施手続

実施月日	実施内容
令和7年4月7日	事業実施計画書提出
6月6日	補助金交付決定通知(22,468千円)を受ける
令和8年2月27日	変更承認申請書提出
3月2日	変更承認通知
3月2日	補助金請求書(5,762,000円)
3月19日	補助金5,762,000円入金

(7) さけ増殖資材緊急開発事業(国庫補助事業)実績

① 事業実施手続

実施月日	実施内容
令和8年2月3日	水産庁長官より令和7年度補助金追加割当内示
2月4日	補助金交付申請書提出
2月12日	変更承認通知
3月31日	農林水産大臣へ水産関係民間団体事業実績報告書提出
4月21日	補助金4,811,000円入金

(8) 広域連携体制構築推進事業(国庫補助事業)実績

① 事業実績

1) さけ・ます広域連携体制構築推進事業実績

令和3年度に標識放流した稚魚が4年魚として回帰した親魚から耳石を採取して、回帰効果の検証を行った。また、2ふ化場において増殖手法実証調査に基づいた回帰効果を比較するための耳石標識施標した発眼卵を購入、安家川と津軽石川の2河川から放流し、4年後の回帰効果を検証する。

増殖手法実証調査

調査区分	ふ化場名	河川名	調査の内容	金額 (円)	備考
放流調査	下安家	安家川	大型の種苗を生産するために必要な種卵を購入し、耳石温度標識を施標して、回帰効果を検証する。	2,200,000	1,000 千粒 2.2 円/尾
	津軽石	津軽石川	〃	2,200,000	1,000 千粒 2.2 円/尾

2) 回帰親魚調査実績

	実施場所 (河川)	実施内容	調査(予定) 時期	調査尾数	〈参考〉 令和3年事業による放流状況		
					放流月日	放流尾数	体重
放流体制緊急転換調査	明戸川	従来密度区 採卵…11/中 低密度区 採卵…11/下	11月上旬～ 12月上旬	18尾	3/15	70	3.0
					4/5	55	4.0
	田老川	従来密度区 採卵…11/上 低密度区 採卵…11/中	10月下旬～ 11月下旬	156尾	3/25	49	3.3
					3/25	92	5.0
	織笠川	従来密度区 採卵…11/下 低密度区 採卵…12/上～中	11月中旬～ 12月下旬	32尾	4/5	116	1.38
					4/10	114	1.2
甲子川	従来密度区 採卵…12/下 低密度区 採卵…12/中	12月上旬～ 12月下旬	79尾	4/22	92	3.0	
				4/19	92	3.01	
盛川	従来密度区 採卵…11/中 低密度区 採卵…11/下	11月上旬～ 12月上旬	0尾	3/15	53	1.3	
				3/15	65	1.3	
増殖戦略実証調査	安家川	3/中放流群 採卵…9/下～10/下	9月中旬～ 12月下旬	446尾	3/11	3,630	2.73
		4/中放流群 採卵…10/中～12/中			4/11	4,268	2.12
		5/上放流群 採卵…10/中、11/上			5/1	502	2.82
	津軽石	3/中放流群 採卵…10/中～下	10月上旬～ 1月中旬	248尾	3/18	191	3.57
		4/上放流群 採卵…12/上～下			4/24	1,774	2.3
		5/上放流群 採卵…1/上			5/9	1,835	2.57
	気仙川	3/中放流群 採卵…10/下	10月中旬～ 12月上旬	196尾	3/17	1,221	1.6
		4/中放流群 採卵…11/上			4/12	1,538	1.81
		5/上放流群 採卵…11/中～下			5/1	795	2.18

3) 放流状況・効果調査実績

実施場所	実施時期	実施結果
増殖手法実証調査の2ふ化場	令和7年10月 ～8年3月	種卵期の施標管理状況等調査及び耳石基準標本を作製・検鏡を実施し、2河川において放流を実施した。回帰効果については4年後に遡上した親魚の耳石を採取して解析する。

① 関係会議

実施月日	実施内容
令和7年6月30日	さけ・ます広域連携体制構築推進事業第1回広域協議会(東京)
令和8年2月16日	さけ・ます広域連携体制構築推進事業第2回広域協議会(東京)

② 事業実施手続

実施月日	実施内容
令和7年2月5日	全国さけ・ます増殖振興会とさけ・ます広域連携体制構築推進事業共同実施機関協定締結
令和8年2月20日	全国さけ・ます増殖振興会より補助金交付決定通知
3月31日	全国さけ・ます増殖振興会へ水産関係民間団体事業補助金実績報告書提出
4月23日	全国さけ・ます増殖振興会から補助金5,592,354円入金

(9) 秋さけ資源管理調整協議会太平洋部会 (水産庁主催)

日時 令和7年8月22日(金) 15:00～16:00

場所 WEB会議

岩手県の要望はない。

北海道のはえ縄試験調査、宮城県のはえ縄承認漁業は継続承認された。

#### 4. 組織の状況

##### (1) 正会員(定款第5条に定める会員)

区分	前年度末現在	本年度増加	本年度減少	本年度末現在
会 員	55	0	1	54

##### (2) 賛助会員(定款第5条に定める会員)

区分	規 模	地 区	全漁場数	うち賛助会員 漁場数	賛助会員数
定 置	大 型	九 戸	20	7	5
		下閉伊	26	0	0
		上閉伊	13	1	1
		気 仙	20	3	2
		計	79	11	8
	小 型	九 戸	17	12	10
		下閉伊	11	8	5
		上閉伊	1	0	0
		気 仙	5	2	2
		計	34	22	17
小 計		113	33	25	
磯 建			—		25
はえ縄			—		0
合 計			113	33	50

※賛助会員は特別賦課金負担者である。

##### (3) 役 員

① 本年度末現在の理事 (令和7年6月18日任期改選就任) 13人

役 職 名	氏 名	所 属	備 考
会 長 理 事	山 崎 義 広	重茂川ふ化場	
副会長理事	砂 田 光 保	気仙川ふ化場	
副会長理事	亘 理 榮 好	県定置漁業協会	
専 務 理 事	五日市 周 三	会員以外	
理 事	島 川 良 英	下安家ふ化場	
理 事	畠 山 康 男	田老川ふ化場	
理 事	山 根 秀 幸	津軽石ふ化場	
理 事	佐 藤 雅 彦	甲子川ふ化場	
理 事	前 川 健 吾	県定置漁業協会	
理 事	三田地 和 彦	県定置漁業協会	
理 事	小川原 泉	県定置漁業協会	
理 事	中 西 秀 彦	宮古市	
理 事	立 石 孝	釜石市	

② 本年度末現在の監事（令和7年6月18日任期改選就任） 3人

役職名	氏名	所属
監事	菊地敏克	織笠川ふ化場
監事	貳又正貴	野田村
監事	八木橋美紀	もりおか税理士法人

③ 役員の内就任状況 (人)

区分	前年度末現在	本年度増加	本年度減少	本年度末現在	定款に定める役員の内定数
理事	会長理事	1	0	0	1
	副会長理事	2	0	0	2
	専務理事	1	0	0	1
	理事	8	1	0	9
	計	12	1	0	13
監事	3	0	0	3	3人以内
	15	1	0	16	

(4) 職員 (人)

職名	前年度末現在	本年度増加	本年度減少	本年度末現在
参事	0 (0)	0	0	0 (0)
事務局長	0 (0)	0	0	0 (0)
事務局次長	1 (1)	0	0	1 (1)
係長	1 (0)	0	1	0 (0)
技師	0 (0)	0	0	0 (0)
主事	0 (0)	0	0	0 (0)
主事補	0 (0)	0	0	0 (0)
計	2 (1)	0	1	1 (1)

※職名区分は就業規則による 定置協会と兼務( )は女子職員

(5) 技術部会組織の状況

① 部会員 (人)

区分	前年度末現在	本年度増加	本年度減少	本年度末現在
沿岸河川ふ化場	30	0	1	29
北上川水系ふ化場	6	0	0	6
計	36	0	1	35

② 幹 事 (令和7年7月18日任期改選就任)

10人

職 名	氏 名	所 属	備 考
部 会 長	佐々木 有 賢	甲子川ふ化場	
副部長	熊 谷 一 茂	気仙川ふ化場	
幹 事	島 川 良 文	下安家ふ化場	
幹 事	藤 島 雅 人	普代川ふ化場	
幹 事	中 村 紘 伸	田老川ふ化場	
幹 事	梶 山 和 也	松山ふ化場	
幹 事	後 川 隆	重茂川ふ化場	
幹 事	平 澤 英 樹	織笠川ふ化場	
幹 事	佐々木 茂 行	鶉住居ふ化場	
幹 事	栗 村 靖 広	盛川ふ化場	

③ 部会構成及び部会員数

沿岸河川ふ化場

(人)

ふ 化 場 名	職 員	臨時雇用
有 家 川	1	2
下 安 家	6	0
普 代 川	1	1
明 戸 川	3	0
小 本 川	1	1
撰待・田老川	2	1
松 山	1	2
津 軽 石	3	0
重 茂 川	2	2
織 笠 川	1	0
大 槌 川	1	0
鶉 住 居 川	1	1
甲 子 川	2	3
片 岸 川	1	0
吉 浜 川	1	0
盛 川	1	0
気 仙 川	1	5
計	29	18

北上川水系ふ化場

(人)

ふ 化 場 名	職 員	臨時雇用
雫石川東部	2	0
築 川	3	0
砂 鉄 川	1	0
計	6	0
合 計	35	18

## 5. 業務執行会議の開催

### (1) 理事会

#### ① 第1回理事会(令和7年5月9日招集)

日 時 令和7年5月29日(木) 午後2時30分  
場 所 盛岡市 県水産会館 5階 中会議室  
議 題

[協議決定事項]

- 第1号議案 令和7年度通常会員総会招集及び附議すべき議案の件
- 第2号議案 令和6年度事業報告、計算書類及びそれらの附属明細書の承認の件
- 第3号議案 令和7年度収支予算書変更の件
- 第4号議案 令和7年度会費及び特別賦課金徴収の件
- 第5号議案 令和7年度理事及び監事の年報酬額決定の件
- 第6号議案 令和7年度における資金運用預金の預入先決定の件
- 第7号議案 理事13名及び監事3名の選任の件
- 第8号議案 令和6年度補助事業に伴う稚魚購入放流計画の件
- 第9号議案 公益目的支出計画実施報告書の件
- そ の 他

#### ② 第2回理事会の開催(一般社団・財団法人法第94条第2項の定めにより、理事及び監事の同意を得て招集手続を省略して開催)

日 時 令和7年6月18日(木) 午後3時  
場 所 盛岡市 県水産会館 5階 中会議室  
議 題

- 第1号議案 会長理事及び副会長理事(2人)並びに専務理事選定の件
- 第2号議案 全国さけ・ます増殖振興会の役員候補者推薦の件

#### ③ 第3回理事会(令和7年7月31日招集)

日 時 令和7年8月27日(水) 午後1時30分  
場 所 盛岡市 県水産会館 5階 中会議室  
議 題

[協議決定事項]

- 第1号議案 令和7年度さけ種苗購入放流実行計画の件
- 第2号議案 種卵確保対策の件
- 第3号議案 さけ種卵消毒剤及びさけ稚魚用餌料のあつ旋の件
- 第4号議案 広域連携体制構築推進事業実施契約締結の件
- そ の 他

[協議事項]

- (1) さけ孵化場再編マスタープランの進め方等について
- (2) 役員を選出割当区分について

[その他]

(1) さけ・ます増殖事業に関する要望について

④ 第4回理事会(令和7年11月27日招集)

日 時 令和7年12月12日(金) 午後1時  
場 所 盛岡市 県水産会館 5階 中会議室  
議 題

[協議事項]

- (1) 種卵の確保状況について
- (2) 北海道卵の移入状況について
- (3) ふ化場の有効活用について

[協議決定事項]

- (1) 公用車の購入の件
- そ の 他

⑤ 第5回理事会(令和8年1月28日招集)

日 時 令和8年2月17日(火) 午後1時30分  
場 所 盛岡市 県水産会館 5階 中会議室  
議 題

[報告事項]

- (1) 令和7年度秋さけの漁獲及び種卵確保の状況について
- (2) 令和7年度広域連携構築推進事業の進捗状況について

[協議決定事項]

- 第1号議案 令和7年度さけ稚魚購入・助成及び買上単価の設定の件
- 第2号議案 北海道から移入した種卵経費及び搬入に要した経費の請求の件
- 第3号議案 令和8年度種卵確保対策の件
- 第4号議案 令和8年度広域連携体制構築事業応募の件
- そ の 他

⑥ 第6回理事会(令和8年3月5日招集)

日 時 令和8年3月24日(火) 午後2時45分  
場 所 盛岡市 県水産会館 5階 中会議室  
議 題

[報告事項]

- (1) 令和7年度秋さけの漁獲及び受入賦課金の実績について
- (2) 令和7年度収支見込みについて

[協議決定事項]

- 第1号議案 令和7年度さけ稚魚購入及び助成の件
- 第2号議案 令和8年度事業計画設定の件
- そ の 他

(2) 監査会(令和7年4月10日招集)

日 時 令和7年5月22日(木) 午前10時30分  
 場 所 盛岡市 県水産会館 5階 小会議室  
 監査事項 理事の業務執行状況、令和6年度事業報告書、貸借対照表、正味財産増減計算書、財務諸表に対する注記及び財産目録、公益目的支出計画実施報告書

(3) 通常会員総会(令和6年5月31日招集)

日 時 令和7年6月18日(水) 午後2時20分  
 場 所 盛岡市 県水産会館 5階 大会議室  
 出席会員 54人(うち本人34人、委任議決20人) 欠席0人  
 議 題

- 第1号議案 令和6年度事業報告、計算書類及びそれらの附属明細書の承認の件
- 第2号議案 令和7年度事業計画及び収支予算の設定の件
- 第3号議案 令和7年度会費及び特別賦課金徴収の件
- 第4号議案 令和7年度理事及び監事の年報酬額決定の件
- 第5号議案 令和7年度における資金運用預金の預入先決定の件
- 第6号議案 理事13名選任の件
- 第7号議案 監事3名選任の件
- 第8号議案 令和7年度さけ種卵確保対策の件
- そ の 他 令和6年度公益目的支出計画実施報告について

(4) 主要業務処理等の報告事項

年 月 日	主 要 事 項
	<b>(登記・届出・検査)</b>
令和7年6月23日	収支計算書の提出(盛岡税務署)
7月1日	公益目的支出計画実施報告書等の提出(内閣府電子申請)
7月4日	代表理事・理事・監事の変更登記(盛岡地方法務局)
令和8年3月5日	さけ資源緊急回復支援事業完了確認検査(県水産振興課) さけ稚魚大型・強靱化支援事業完了確認検査(県水産振興課)
	<b>(契約関係)</b>
令和7年2月5日	全国さけ・ます増殖振興会とさけ・ます広域連携体制構築推進事業共同実施機関協定締結
6月23日	定置大型、小型113ケ統、磯建(たが網含む)71ケ統、さけはえなわ64隻の関係漁業者とさけ増殖事業に対する賦課金の天引委任契約を締結
7月10日	さけ・ます放流体制緊急転換調査事業実施漁協と施標業務委託契約締結
8月22日	魚市場及び漁協に対し、受入賦課金の天引徴収依頼
9月5日	府金製粉(株)とさけ稚魚用餌料取引約定契約締結

年 月 日	主 要 事 項
	<b>(主要会議等)</b>
令和7年4月18日	ニッスイによるふ化場調査(釜石、山田、宮古)
5月9日	第1回広域水産業再生委員会会員会議(書面決議)
5月15日	第1回岩手県水産試験研究成果等報告会(釜石)
5月30日	サケ種卵供与への協力要請(札幌)
6月10日	全国さけ・ます増殖振興会理事会(書面決議)
6月12日	いわて農林水産振興協議会総会(盛岡)
6月24日	岩手県水産振興基金 第1回評議員選定委員会(盛岡) 岩手県水産振興基金 第1回定時評議員会(盛岡)
6月26日	岩手県栽培漁業協会通常総会(盛岡)
6月30日	さけ・ます広域連携体制構築推進事業第1回広域協議会(東京)
7月9日	全国さけ・ます増殖振興会総会、理事会(東京)
7月14日	全国漁業信用基金協会岩手支所 業務報告会(盛岡)
7月18日	技術部会全体協議会、総会(盛岡)
7月23日～24日	水産庁ふ化場調査(野田、田野畑、宮古)
8月5日	さけます報告会(札幌)
8月7日	ニッスイふ化場調査(釜石)
8月19日	岩手県さけふ化場県南部地区協議会(大船渡)
8月27日	さけ種卵確保対策緊急発動会議(盛岡)
9月11日	第7回宮古地区水産シンポジウム(宮古)
9月19日	第2回いわて水産連携推進会議(釜石)
10月1日～2日	水産庁増殖推進部長ふ化場視察(宮古)
10月7日	ニッスイとの打ち合わせ(盛岡)
10月9日	水産関係団体と岩手県議会水産振興議員懇談会(盛岡)
10月27日	サケ資源回復対策検討チーム第1回打合せ(宮古)
10月28日	日本サーモンファームふ化場調査(宮古、岩泉、田野畑、洋野)
11月15日	第16回鈴木俊一政経セミナー(盛岡)
12月1日	全国さけ・ます増殖振興会理事会(東京) さけ・ます増殖推進議員連盟総会(東京)
令和8年1月14日	日本サーモンファーム打合せ(田野畑)
1月22日	JF 共済 組合長・専務・参事合同研修会(盛岡)
1月30日	サケ資源回復対策検討チーム第2回打合せ(宮古)
2月9日	第3回いわて水産連携推進会議(釜石)
2月16日	さけ・ます広域連携体制構築推進事業第2回広域協議会(東京)
2月19日	北上川水系ふ化場実態調査

年 月 日	主 要 事 項
3月2日	日本サーモンファーム打合せ(田野畑)
3月5日	岩手県緑化推進委員会通常総会(盛岡)
3月9日	不漁に打ち勝つ！シン・岩手県水産業リボーン宣言式(盛岡)
3月16日	ニッスイ打ち合わせ(盛岡)
3月17日	日本サーモンファーム打合せ(田野畑)
3月19日	第3回岩手県サケふ化場県南部地区協議会(大船渡)
3月24日	岩手県水産振興基金 第2回定時評議員会(盛岡)
4月4日	第17回鈴木俊一政経セミナー(盛岡)
4月21日	全国さけ・ます増殖振興会理事会(東京)

令和7年度

# 収支決算書

## 目次

	頁
貸借対照表	22
貸借対照表内訳表	23
正味財産増減計算書	24
正味財産増減計算書内訳表	26
さけ資源緊急回復支援事業収支計算書	27
さけ稚魚大型・強靱化事業収支計算書	27
さけ増殖資材緊急開発事業収支計算書	27
広域連携体制構築事業収支計算書	27
財務諸表に対する注記	28
財産目録	30
附属明細書	31
収支計算書	32
収支計算書に対する注記	34
会員及び会費の賦課額	35
監事監査報告書	36

財務諸表

貸借対照表

令和8年4月30日現在

単位:円

科 目	当 年 度	前 年 度	増 減
<b>I 資産の部</b>			
1. 流動資産			
普通預金	14,812,239	7,283,914	7,528,325
仮払金	0	144,540	△ 144,540
<b>流動資産合計</b>	<b>14,812,239</b>	<b>7,428,454</b>	<b>7,383,785</b>
2. 固定資産			
(1) 特定資産			
特定費用準備資金積立預金	350,000,000	375,000,000	△ 25,000,000
職員退職給付積立預金	16,883,000	22,212,500	△ 5,329,500
役員退職慰労積立預金	7,575,000	6,550,000	1,025,000
減価償却積立預金	0	2,579,884	△ 2,579,884
<b>特定資産合計</b>	<b>374,458,000</b>	<b>406,342,384</b>	<b>△ 31,884,384</b>
(2) その他の固定資産			
車輜運搬具	3,046,710	2,579,885	466,825
減価償却累計額	△ 169,092	△ 2,579,884	△ 2,410,792
	(2,877,618)	(1)	(2,877,617)
ソフトウェア	3,996,000	3,996,000	0
減価償却累計額	△ 3,996,000	△ 3,996,000	△ 0
	(0)	(0)	(0)
電話加入権	80,300	80,300	0
差入保証金	627,000	627,000	0
<b>その他の固定資産合計</b>	<b>3,584,918</b>	<b>707,301</b>	<b>2,877,617</b>
<b>固定資産合計</b>	<b>378,042,918</b>	<b>407,049,685</b>	<b>△ 29,006,767</b>
<b>資産合計</b>	<b>392,855,157</b>	<b>414,478,139</b>	<b>△ 21,622,982</b>
<b>II 負債の部</b>			
1. 流動負債			
預り金	418,394	397,140	21,254
<b>流動負債合計</b>	<b>418,394</b>	<b>397,140</b>	<b>21,254</b>
2. 固定負債			
(1) 特定積立引当金			
職員退職給付引当金	16,883,000	22,212,500	△ 5,329,500
役員退職慰労引当金	7,575,000	6,550,000	1,025,000
<b>固定負債合計</b>	<b>24,458,000</b>	<b>28,762,500</b>	<b>△ 4,304,500</b>
<b>負債合計</b>	<b>24,876,394</b>	<b>29,159,640</b>	<b>△ 4,283,246</b>
<b>III 正味財産の部</b>			
1. 指定正味財産			
指定正味財産合計	0	0	0
(うち基本財産への充当額)	(0)	(0)	(0)
(うち特定資産への充当額)	(0)	(0)	(0)
2. 一般正味財産			
(うち基本財産への充当額)	367,978,763	385,318,499	△ 17,339,736
(うち特定資産への充当額)	(0)	(0)	(0)
(うち特定資産への充当額)	(350,000,000)	(377,579,884)	(27,579,884)
<b>正味財産合計</b>	<b>367,978,763</b>	<b>385,318,499</b>	<b>△ 17,339,736</b>
<b>負債及び正味財産合計</b>	<b>392,855,157</b>	<b>414,478,139</b>	<b>△ 21,622,982</b>

# 貸借対照表内訳表

令和8年4月30日現在

単位:円

科 目	増殖特別会計 (公益目的事業)	その他 会計	法人会計	合 計
<b>I 資産の部</b>				
1. 流動資産				
普 通 預 金	11,912,394		2,899,845	14,812,239
<b>流動資産合計</b>	<b>11,912,394</b>	<b>0</b>	<b>2,899,845</b>	<b>14,812,239</b>
2. 固定資産				
(1) 特定資産				
特定費用準備資金積立預金 (うち特別賦課金充当累計額)	190,000,000		160,000,000 (0)	350,000,000
職員退職給付積立預金			16,883,000	16,883,000
役員退職慰労積立預金			7,575,000	7,575,000
減価償却積立預金			0	0
<b>特定資産合計</b>	<b>190,000,000</b>	<b>0</b>	<b>184,458,000</b>	<b>374,458,000</b>
(2) その他の固定資産				
車 輛 運 搬 具 減 価 償 却 累 計 額			3,046,710 △ 169,092 (2,877,618)	3,046,710 △ 169,092 (2,877,618)
ソ フ ト ウ エ ア 減 価 償 却 累 計 額	2,797,200 △ 2,797,200 (0)		1,198,800 △ 1,198,800 (0)	3,996,000 △ 3,996,000 (0)
電 話 加 入 権 差 入 保 証 金			80,300 627,000	80,300 627,000
<b>その他の固定資産合計</b>	<b>0</b>	<b>0</b>	<b>3,584,918</b>	<b>3,584,918</b>
<b>固定資産合計</b>	<b>190,000,000</b>	<b>0</b>	<b>188,042,918</b>	<b>378,042,918</b>
<b>資 産 合 計</b>	<b>201,912,394</b>	<b>0</b>	<b>190,942,763</b>	<b>392,855,157</b>
<b>II 負債の部</b>				
1. 流動負債				
預 り 金			418,394	418,394
<b>流動負債合計</b>	<b>0</b>	<b>0</b>	<b>418,394</b>	<b>418,394</b>
2. 固定負債				
(1) 特定積立引当金				
職員退職給付引当金			16,883,000	16,883,000
役員退職慰労引当金			7,575,000	7,575,000
<b>固定負債合計</b>	<b>0</b>	<b>0</b>	<b>24,458,000</b>	<b>24,458,000</b>
<b>負債合計</b>	<b>0</b>	<b>0</b>	<b>24,876,394</b>	<b>24,876,394</b>
<b>III 正味財産の部</b>				
1. 指定正味財産				
指定正味財産合計	0	0	0	0
(うち基本財産への充当額)	(0)	(0)	(0)	(0)
(うち特定資産への充当額)	(0)	(0)	(0)	(0)
2. 一般正味財産	201,912,394	0	166,066,369	367,978,763
(うち基本財産への充当額)	(0)	(0)	(0)	(0)
(うち特定資産への充当額)	(190,000,000)	(0)	(160,000,000)	(350,000,000)
<b>正味財産合計</b>	<b>201,912,394</b>	<b>0</b>	<b>166,066,369</b>	<b>367,978,763</b>
<b>負債及び正味財産合計</b>	<b>201,912,394</b>	<b>0</b>	<b>190,942,763</b>	<b>392,855,157</b>

# 正味財産増減計算書

(令和7年5月1日から令和8年4月30日まで)

単位:円

科 目	当年度	前年度	増 減
I 一般正味財産増減の部			
1. 経常増減の部			
(1) 経常収益			
(事業会計)			
① 事業活動収入			
特別賦課金	2,895,168	7,087,492	△ 4,192,324
② 受取補助金等			
国庫補助金	10,403,354	19,486,672	△ 9,083,318
県補助金	315,203,000	337,581,000	△ 22,378,000
③ 雑収入			
受取利息	132,482	32,058	100,424
雑収入	579,463	611,066	△ 31,603
(事業会計 計)	<b>( 329,213,467)</b>	<b>( 364,798,288)</b>	<b>(△ 35,584,821)</b>
(法人会計)			
① 会費			
会費賦課金	11,249,000	10,301,000	948,000
② 雑収入			
受取利息	119,882	25,580	94,302
(法人会計 計)	<b>( 11,368,882)</b>	<b>( 10,326,580)</b>	<b>( 1,042,302)</b>
<b>経常収益計</b>	<b>340,582,349</b>	<b>375,124,868</b>	<b>△ 34,542,519</b>
(2) 経常費用			
① 事業費計	<b>329,562,752</b>	<b>368,113,552</b>	<b>△ 38,550,800</b>
資源造成支援費	308,204,300	317,269,600	△ 9,065,300
海産親魚購入支援費	1,741,415	22,548,463	△ 20,807,048
広域連携体制構築事業費	7,792,354	18,831,922	△ 11,039,568
種卵移殖助成金	3,267,000	2,640,000	627,000
飼料購入助成金	8,018,000	6,152,000	1,866,000
研修費	206,234	240,815	△ 34,581
指導費	124,250	42,200	82,050
調査実験費	92,777	113,059	△ 20,282
委託手数料	116,422	275,493	△ 159,071
② 管理費計	<b>28,403,092</b>	<b>27,749,025</b>	<b>654,067</b>
役員報酬	4,440,000	4,440,000	0
給与手当	10,737,779	10,079,874	657,905
福利厚生費	2,544,884	2,478,453	66,431
職員退職給付費用	692,370	916,020	△ 223,650
役員退職慰労引当繰入額	967,500	967,500	0
旅費交通費	1,368,599	1,430,826	△ 62,227
会議費	93,901	146,021	△ 52,120
接待交際費	40,000	70,000	△ 30,000
啓蒙宣伝費	5,500	16,500	△ 11,000
通信運搬費	343,329	287,878	55,451
図書印刷費	414,984	308,866	106,118
消耗備品費	1,244,471	845,696	398,775

科 目	当年度	前年度	増 減
公課金	153,990	141,300	12,690
負担金	2,858,000	3,458,000	△ 600,000
車輛経費	565,477	267,680	297,797
水道光熱費	350,918	318,143	32,775
賃借料	890,388	890,388	0
衛生費	136,903	110,033	26,870
車輛運搬具減価償却費	169,092	0	169,092
ソフトウェア減価償却費	0	266,400	△ 266,400
雑費	385,007	309,447	75,560
<b>経常費用計</b>	<b>357,965,844</b>	<b>395,862,577</b>	<b>△ 37,896,733</b>
<b>当期経常増減額</b>	<b>△ 17,383,495</b>	<b>△ 20,737,709</b>	<b>3,354,214</b>
2. 経常外増減の部			
(1) 経常外収益	<b>43,760</b>	<b>0</b>	<b>43,760</b>
車輛売却益	43,760	0	43,760
(2) 経常外費用	<b>1</b>	<b>0</b>	<b>1</b>
車輛売却損	1	0	1
<b>当期一般正味財産増減額</b>	<b>△ 17,339,736</b>	<b>△ 20,737,709</b>	<b>3,397,973</b>
一般正味財産期首残高	385,318,499	406,056,208	△ 20,737,709
一般正味財産期末残高	367,978,763	385,318,499	△ 17,339,736
II 指定正味財産増減の部			
当期指定正味財産増減額	0	0	0
指定正味財産期首残高	0	0	0
指定正味財産期末残高	0	0	0
III 正味財産期末残高	367,978,763	385,318,499	△ 17,339,736

# 正味財産増減計算書内訳表

(令和7年5月1日から令和8年4月30日まで)

単位:円

科 目	増殖特別会計 (公益目的事業)	その他 会計	法人会計	合 計
<b>I 一般正味財産増減の部</b>				
<b>1. 経常増減の部</b>				
(1) 経常収益				
① 事業活動収入				
特別賦課金	2,895,168			2,895,168
② 受取補助金等				
国庫補助金	10,403,354			10,403,354
県補助金	315,203,000			315,203,000
③ 会費				
会費賦課金			11,249,000	11,249,000
④ 雑収入				
受取利息	132,482		119,882	252,364
雑収入	579,463			579,463
<b>経常収益計</b>	<b>329,213,467</b>	<b>0</b>	<b>11,368,882</b>	<b>340,582,349</b>
(2) 経常費用				
① 事業費計	<b>329,562,752</b>			<b>329,562,752</b>
資源造成支援費	308,204,300			308,204,300
海産親魚購入支援費	1,741,415			1,741,415
広域連携体制構築事業費	7,792,354			7,792,354
種卵移植助成金	3,267,000			3,267,000
飼料購入助成金	8,018,000			8,018,000
研修費	206,234			206,234
指導費	124,250			124,250
調査実験費	92,777			92,777
委託手数料	116,422			116,422
② 管理費計	<b>22,179,480</b>		<b>6,223,612</b>	<b>28,403,092</b>
役員報酬	2,754,000		1,686,000	4,440,000
給与手当	9,097,767		1,640,012	10,737,779
福利厚生費	2,112,792		432,092	2,544,884
職員退職給付費用	653,162		39,208	692,370
役員退職慰労引当繰入額	439,875		527,625	967,500
旅費交通費	1,139,405		229,194	1,368,599
会議費	84,952		8,949	93,901
接待交際費	0		40,000	40,000
啓蒙宣伝費	0		5,500	5,500
通信運搬費	297,225		46,104	343,329
図書印刷費	368,675		46,309	414,984
消耗備品費	1,057,812		186,659	1,244,471
公課金	0		153,990	153,990
負担金	2,378,100		479,900	2,858,000
車輛経費	399,985		165,492	565,477
水道光熱費	298,279		52,639	350,918
賃借料	756,828		133,560	890,388
衛生費	116,367		20,536	136,903
車輛運搬具減価償却費	0		169,092	169,092
雑費	224,256		160,751	385,007
<b>経常費用計</b>	<b>351,742,232</b>	<b>0</b>	<b>6,223,612</b>	<b>357,965,844</b>
<b>当期経常増減額</b>	<b>△ 22,528,765</b>	<b>0</b>	<b>5,145,270</b>	<b>△ 17,383,495</b>
<b>2. 経常外増減の部</b>				
(1) 経常外収益	<b>0</b>	<b>0</b>	<b>43,760</b>	<b>43,760</b>
車輛売却益	0	0	43,760	43,760
(2) 経常外費用	<b>0</b>	<b>0</b>	<b>1</b>	<b>1</b>
車輛売却損	0	0	1	1
<b>当期一般正味財産増減額</b>	<b>△ 22,528,765</b>	<b>0</b>	<b>5,189,029</b>	<b>△ 17,339,736</b>
一般正味財産期首残高	224,441,159		160,877,340	385,318,499
一般正味財産期末残高	201,912,394	0	166,066,369	367,978,763
<b>II 指定正味財産増減の部</b>				
当期指定正味財産増減額	0	0	0	0
指定正味財産期首残高	0	0	0	0
指定正味財産期末残高	0	0	0	0
<b>III 正味財産期末残高</b>	<b>201,912,394</b>	<b>0</b>	<b>166,066,369</b>	<b>367,978,763</b>

さけ資源緊急回復支援事業収支計算書  
令和8年4月30日現在

(単位：円)

科 目	予算額	決算額	差 異	備 考
<b>1 事業活動収入</b>				
(1) 補助金等収入				
県補助金収入	385,916,000	309,441,000	△ 76,475,000	県補助金
(2) 自己負担金収入				
特別賦課金収入	3,337,000	504,715	△ 2,832,285	受入賦課金充当
事業活動収入計	389,253,000	<b>309,945,715</b>	△ 79,307,285	
<b>2 事業活動支出</b>				
(1) 資源造成支援費支出	253,800,000	308,204,300	54,404,300	放流稚魚購入費
(2) 海産親魚購入支援費支出	110,082,000	1,741,415	△ 108,340,585	海産親魚他購入費
(3) 漁獲抑制対応支援費支出	25,371,000	0	△ 25,371,000	垣網短縮水揚補償
事業活動支出計	389,253,000	<b>309,945,715</b>	△ 79,307,285	
事業活動収支差額	0	<b>0</b>	0	

さけ稚魚大型・強靱化支援事業収支計算書  
令和8年4月30日現在

(単位：円)

科 目	予算額	決算額	差 異	備 考
<b>1 事業活動収入</b>				
(1) 補助金等収入				
県補助金収入	22,468,000	5,762,000	△ 16,706,000	県補助金
(2) 自己負担金収入				
特別賦課金収入	17,872,000	712,000	△ 17,160,000	受入賦課金充当
事業活動収入計	40,340,000	<b>6,474,000</b>	△ 33,866,000	
<b>2 事業活動支出</b>				
(1) 種卵移殖助成金	35,744,000	3,267,000	△ 32,477,000	種卵移入
(2) 種卵消毒費助成金	152,000	0	△ 152,000	種卵消毒剤
(3) 飼料購入助成金	4,444,000	3,207,000	△ 1,237,000	飼料購入助成
事業活動支出計	40,340,000	<b>6,474,000</b>	△ 33,866,000	
事業活動収支差額	0	<b>0</b>	0	

さけ増殖資材緊急開発事業収支計算書  
令和8年4月30日現在

(単位：円)

科 目	予算額	決算額	差 異	備 考
<b>1 事業活動収入</b>				
(1) 補助金等収入				
国庫補助金収入	2,000,000	4,811,000	2,811,000	国補助金
(2) 自己負担金収入				
特別賦課金収入	9,010,000	0	△ 9,010,000	受入賦課金充当
事業活動収入計	11,010,000	<b>4,811,000</b>	△ 6,199,000	
<b>2 事業活動支出</b>				
(1) 飼料購入助成金支出	11,010,000	4,811,000	△ 6,199,000	飼料購入助成
事業活動支出計	11,010,000	<b>4,811,000</b>	△ 6,199,000	
事業活動収支差額	0	<b>0</b>	0	

広域連携体制構築事業収支計算書  
令和8年4月30日現在

(単位：円)

科 目	予算額	決算額	差 異	備 考
<b>1 事業活動収入</b>				
(1) 補助金等収入				
国庫補助金収入	13,772,000	5,592,354	△ 8,179,646	国補助金
(2) 自己負担金収入				
特別賦課金収入	10,200,000	2,200,000	△ 8,000,000	受入賦課金充当
事業活動収入計	23,972,000	<b>7,792,354</b>	△ 16,179,646	
<b>2 事業活動支出</b>				
(1) 広域連携体制構築事業費支出	23,972,000	7,792,354	△ 16,179,646	広域連携体制構築事業経費
事業活動支出計	23,972,000	<b>7,792,354</b>	△ 16,179,646	
事業活動収支差額	0	<b>0</b>	0	

## 財務諸表に対する注記

### 1. 重要な会計方針

#### (1) 減価償却の方法

- ① 有形固定資産の減価償却の計算は定率法による計算。
- ② 無形固定資産の減価償却の計算は定額法による計算。

#### (2) 引当金の計上基準

##### ① 職員退職給付引当金

職員の退職給付に備えるため、当期末における退職給付債務に基づき、当期末において発生していると認められる額を計上している。なお、退職給付債務は期末自己都合要支給額に基づいて計算している。

##### ② 役員退職慰労引当金

役員退職慰労金の支給に備えるため、内規に基づく期末要支給額を計上している。

#### (3) リース取引の処理方法

リース取引については、賃貸借取引に準じた会計処理。

#### (4) 消費税等の会計処理

消費税等の会計処理は、税込方式によっている。

### 2. 特定資産の増減額及び残高

(単位：円)

科 目	前期末残高	当期増加額	当期減少額	当期末残高
基本財産				
小 計				
特定資産				
特定費用準備資金積立預金(法人)	155,000,000	5,000,000	0	160,000,000
特定費用準備資金積立預金(公益)	220,000,000	0	30,000,000	190,000,000
職員退職給付積立預金	22,212,500	769,300	6,098,800	16,883,000
役員退職慰労積立預金	6,550,000	1,025,000	0	7,575,000
減価償却積立預金	2,579,884	0	2,579,884	0
小 計	406,342,384	6,794,300	38,678,684	374,458,000
合 計	406,342,384	6,794,300	38,678,684	374,458,000

### 3. 特定資産の財源等の内訳

(単位：円)

科 目	当期末残高	(うち指定正味財産 からの充当額)	(うち一般正味財産 からの充当額)	(うち負債に 対応する額)
基本財産				
小 計	0	0	0	0
特定資産				
特定費用準備資金積立預金(法人)	160,000,000	0	160,000,000	0
特定費用準備資金積立預金(公益)	190,000,000	0	190,000,000	0
職員退職給付積立預金	16,883,000	0	0	16,883,000
役員退職慰労積立預金	7,575,000	0	0	7,575,000
減価償却積立預金	0	0	0	0
小 計	374,458,000	0	350,000,000	24,458,000
合 計	374,458,000	0	350,000,000	24,458,000

4. 担保に供している資産

なし

5. 固定資産の取得価額、減価償却累計額及び当期末残高

(単位：円)

科 目	取得価格	減価償却累計額	当期末残高
車輛運搬具	3,046,710	169,092	2,877,618
ソフトウェア	3,996,000	3,996,000	0
合 計	7,042,710	4,165,092	2,877,618

6. 満期保有目的の債権の内訳並びに帳簿価額、時価及び評価額

なし

7. 補助金の内訳並びに交付者、当期の増減額及び残高

(単位：円)

補助金等の名称	交付者	前期末残高	当期増加額	当期減少額	当期末残高	貸借対照表上の記載区分
補助金 水産関係民間団体事業補助金	農林水産省	0	10,403,354	10,403,354	0	—
県さけ資源緊急回復支援事業補助金	岩手県	0	315,203,000	315,203,000	0	—
合 計		0	325,606,354	325,606,354	0	

8. 指定正味財産から一般正味財産への振替額の内訳

なし

9. 重要な後発事象

重要な後発事象はない。

# 財 産 目 録

令和8年4月30日現在

単位:円

貸借対照表科目		場所・物量等	使用目的等	金 額
<b>(流動資産)</b>				
	普通預金	普通預金 東日本信漁連 岩手支店	法人会計運転資金として	2,899,845
	普通預金	普通預金 東日本信漁連 岩手支店	増殖特別会計運転資金として	11,912,394
<b>流動資産合計</b>				<b>14,812,239</b>
<b>(固定資産)</b>				
<b>特定資産</b>				
	特定費用準備資金積立預金(法人)	普通預金 東日本信漁連 岩手支店	法人会計運転資金として	160,000,000
	特定費用準備資金積立預金(公益)	普通預金 東日本信漁連 岩手支店	事業推進助成金として	190,000,000
	退職給付積立預金	普通預金 東日本信漁連 岩手支店	役職員の退職金の支払いに使用する	24,458,000
	減価償却積立預金	普通預金 東日本信漁連 岩手支店	償却引当資金として	0
<b>その他の固定資産</b>				
	車輛運搬具	ヤリスクロス	公用車として使用している	2,877,618
	ソフトウェア	ジェイフィット	サーバー、システム開発として	0
	電話加入権	NTT	電話	80,300
	差入保証金	岩手県水産会館	事務所借用保証金として	627,000
<b>固定資産合計</b>				<b>378,042,918</b>
<b>資産合計</b>				<b>392,855,157</b>
<b>(流動負債)</b>				
	預り金		税金等預り分	418,394
<b>流動負債合計</b>				<b>418,394</b>
<b>(固定負債)</b>				
	職員退職給付引当金		職員に対する退職金の支払いに備えたもの	16,883,000
	役員退職慰労引当金		役員に対する退職金の支払いに備えたもの	7,575,000
<b>固定負債合計</b>				<b>24,458,000</b>
<b>負債合計</b>				<b>24,876,394</b>
<b>正味財産</b>				<b>367,978,763</b>

## 附 属 明 細 書

1 基本財産及び特定資産の明細

財務諸表に対する注記2で記載しているので省略する。

2 引当金の明細

(単位：円)

科 目	期首残高	当期増加額	当期減少額		期末残高
			目的使用	その他	
職員退職給付引当金	22,212,500	769,300	6,098,800	0	16,883,000
役員退職慰労引当金	6,550,000	1,025,000	0	0	7,575,000
合 計	28,762,500	1,794,300	6,098,800	0	24,458,000

内部管理表

(1) 収支計算書

(令和7年5月1日から令和8年4月30日まで)

単位:円

科目	予算額	決算額	差異	備考
I 一般正味財産増減の部				
1. 経常増減の部				
(1) 経常収益				
<b>(事業会計)</b>				
① 事業活動収入				
特別賦課金収入	22,000,000	2,895,168	△ 19,104,832	
② 受取補助金等				
国庫補助金収入	22,996,000	10,403,354	△ 12,592,646	
県補助金収入	429,593,000	315,203,000	△ 114,390,000	
③ 雑収入				
受取利息収入	8,000	132,482	124,482	
雑収入	0	579,463	579,463	
<b>(事業会計 計)</b>	<b>( 474,597,000)</b>	<b>( 329,213,467)</b>	<b>(△ 145,383,533)</b>	
<b>(法人会計)</b>				
① 会費				
会費賦課金収入	11,249,000	11,249,000	0	
② 雑収入				
受取利息収入	5,000	119,882	114,882	
<b>(法人会計 計)</b>	<b>( 11,254,000)</b>	<b>( 11,368,882)</b>	<b>( 114,882)</b>	
<b>経常収益計</b>	<b>485,851,000</b>	<b>340,582,349</b>	<b>△ 145,268,651</b>	
(2) 経常費用				
① 事業費計	<b>466,625,000</b>	<b>329,562,752</b>	<b>△ 137,062,248</b>	
資源造成支援費支出	253,800,000	308,204,300	54,404,300	
海産親魚購入支援費支出	110,082,000	1,741,415	△ 108,340,585	
漁獲抑制対応支援費支出	25,371,000	0	△ 25,371,000	
広域連携体制構築事業費支出	23,972,000	7,792,354	△ 16,179,646	
種卵移殖助成金支出	35,744,000	3,267,000	△ 32,477,000	
種卵消毒費助成金支出	152,000	0	△ 152,000	
飼料購入助成金支出	15,454,000	8,018,000	△ 7,436,000	
研修費支出	500,000	206,234	△ 293,766	
指導費支出	250,000	124,250	△ 125,750	
調査実験費支出	500,000	92,777	△ 407,223	
委託手数料支出	800,000	116,422	△ 683,578	

科 目	予算額	決算額	差 異	備 考
<b>② 管理費計</b>	<b>33,123,000</b>	<b>28,234,000</b>	<b>△ 4,889,000</b>	
役員報酬支出	4,800,000	4,440,000	△ 360,000	
給与手当支出	10,700,000	10,737,779	37,779	
福利厚生費支出	2,600,000	2,544,884	△ 55,116	
職員退職給付費用支出	990,000	692,370	△ 297,630	
役員退職慰労引当繰入額支出	1,025,000	967,500	△ 57,500	
旅費交通費支出	3,000,000	1,368,599	△ 1,631,401	
会議費支出	300,000	93,901	△ 206,099	
接待交際費支出	50,000	40,000	△ 10,000	
啓蒙宣伝費支出	50,000	5,500	△ 44,500	
通信運搬費支出	500,000	343,329	△ 156,671	
図書印刷費支出	350,000	414,984	64,984	
消耗備品費支出	1,600,000	1,244,471	△ 355,529	
公課金支出	150,000	153,990	3,990	
負担金支出	4,060,000	2,858,000	△ 1,202,000	
車輛経費支出	700,000	565,477	△ 134,523	
水道光熱費支出	400,000	350,918	△ 49,082	
賃借料支出	1,080,000	890,388	△ 189,612	
衛生費支出	120,000	136,903	16,903	
雑費支出	648,000	385,007	△ 262,993	
<b>經常費用計</b>	<b>499,748,000</b>	<b>357,796,752</b>	<b>△ 141,951,248</b>	
<b>当期經常増減額</b>	<b>△ 13,897,000</b>	<b>△ 17,214,403</b>	<b>△ 3,317,403</b>	
2. 經常外増減の部				
(1) 經常外収益	0	43,760	43,760	
車輛売却収入	0	43,760	43,760	
(2) 經常外費用	0	3,046,710	3,046,710	
車輛運搬具購入支出	0	3,046,710	3,046,710	
当期經常外増減額	0	△ 3,002,950	△ 3,002,950	
3. 予備費	0	—	0	
<b>当期収支差額</b>	<b>△ 13,897,000</b>	<b>△ 20,217,353</b>	<b>△ 6,320,353</b>	
前期繰越収支差額	384,611,198	384,611,198	0	
次期繰越収支差額	370,714,198	364,393,845	△ 6,320,353	

## (2) 収支計算書に対する注記

### 1 資金の範囲

資金の範囲には、預金、未収金、仮払金、未払金、預り金、仮受金を含めている。なお、前期末及び当期末残高は、下記2に記載するとおりである。

### 2 次期繰越収支差額に含まれる資産及び負債の内訳

(単位：円)

科 目	前期末残高	当期末残高
預 金	7,283,914	14,812,239
特定費用準備資金積立預金	375,000,000	350,000,000
減価償却積立預金	2,579,884	0
仮 払 金	144,540	0
合 計	385,008,338	364,812,239
預 り 金	397,140	418,394
仮 受 金	0	0
合 計	397,140	418,394
次期繰越収支差額	384,611,198	364,393,845

## 会員及び会費の賦課額

(令和8年4月30日現在)

単位：円


会 員 名	会 費	会 員 名	会 費
洋野町漁業協同組合(他1)	164,000	岩手県沿岸漁船漁業組合	50,000
洋野町漁業協同組合	50,000	岩手県漁業協同組合連合会	50,000
小子内浜漁業協同組合	50,000	東日本信用漁業協同組合連合会 岩手支店	50,000
久慈市漁業協同組合	50,000	岩手県漁業共済組合	50,000
野田村漁業協同組合	50,000	日本漁船保険組合岩手県支所	50,000
下安家漁業協同組合	1,981,000	全国漁業信用基金協会岩手支所	50,000
普代村漁業協同組合	66,000	全国共済水産業協同組合連合会 東北事業本部岩手支店	50,000
田野畑村漁業協同組合	145,000	山田漁業協同組合連合会	50,000
小本浜漁業協同組合	743,000	釜石市漁業協同組合連合会	50,000
田老町漁業協同組合	672,000	山丸定置漁業生産組合	50,000
宮古漁業協同組合	1,832,000	山田定置漁業生産組合	50,000
重茂漁業協同組合	103,000	山一定置漁業生産組合	50,000
三陸やまだ漁業協同組合	231,000	織笠定置漁業生産組合	50,000
船越湾漁業協同組合	50,000	沖の沢定置漁業生産組合	50,000
新おおつち漁業協同組合	143,000	佐々木漁業生産組合	50,000
釜石東部漁業協同組合	143,000	萬漁業生産組合	50,000
釜石湾漁業協同組合	728,000	洋野町	50,000
唐丹町漁業協同組合	143,000	久慈市	50,000
吉浜漁業協同組合	176,000	野田村	50,000
越喜来漁業協同組合	50,000	普代村	50,000
綾里漁業協同組合	50,000	田野畑村	50,000
盛川漁業協同組合	391,000	岩泉町	50,000
大船渡市漁業協同組合	50,000	宮古市	50,000
広田湾漁業協同組合	1,688,000	山田町	50,000
北上川鮭鱒増殖協会	50,000	大槌町	50,000
岩手県定置漁業協会	50,000	釜石市	50,000
		大船渡市	50,000
		陸前高田市	50,000
		合計会員数 54 会員	11,249,000


## 監事監査報告書


一般社団法人 岩手県さけ・ます増殖協会  
会長理事 山崎 義 広 殿

令和8年5月26日

一般社団法人 岩手県さけ・ます増殖協会

監事 菊地敏克 

監事 武正貴 

監事 八木橋美紀 

私たち監事は、一般社団法人 岩手県さけ・ます増殖協会の令和7年5月1日から令和8年4月30日までの事業年度の理事の職務の執行状況を監査いたしました。その方法及び結果については、次のとおり報告いたします。

### 1. 監査の方法及びその内容

私たち監事は理事等と意思疎通を図り、情報の収集及び監査の環境の整備に努めるとともに、理事会その他重要な会議に出席し、理事等から事業の報告を受け、重要な決裁書類等の閲覧など必要と思われる監査手続きを用いて、当該事業年度の事業報告及び業務執行の妥当性を検討しました。

さらに、会計帳簿及び関係書類の閲覧など必要と思われる監査手続きを用いて当該事業年度の収支計算書及び計算書類（貸借対照表及び正味財産増減計算書）並びに附属明細書の妥当性を検討しました。

また、当該計算書類及び附属明細書に基づいて作成されている公益目的支出計画実施報告書の妥当性を検討いたしました。

### 2. 監査の結果

- (1) 事業報告及び附属明細書の内容は真実であると認めます。
- (2) 理事の職務の執行に関する不正の行為又は法令若しくは定款に違反する重要な事実はないと認めます。
- (3) 収支計算書及び計算書類並びに附属明細書は、当該事業年度の財産及び損益の状況をすべての重要な点において適正に表示していると認めます。
- (4) 公益目的支出計画実施報告書は、収支計算書及び計算書類並びに附属明細書の記載と一致し、公益目的事業額及び公益目的財産残額並びに公益目的支出計画実施の状況を正しく示していると認めます。

以上

## 令和7年度

# さけ増殖事業実績表

### 目 次

	頁
河川別さけ漁獲実績	38
R3年級放流に対する河川回帰率	39
沿岸河川捕獲の順位	40
採卵・移出入実績	41
県外種卵月別・旬別移入調整実績	42
県外からの受精卵及び発眼卵移出入調整実績	43
さけ資源緊急回復支援事業 海産親魚購入費明細	44
発眼卵数及び稚魚生産尾数	45
月別・旬別稚魚生産実績	46
種苗放流尾数	47
資源造成支援購入額	48
河川別年齢査定結果	49
種卵消毒剤使用実績	50
稚魚用飼育餌料の取扱い実績	51
定置漁業の受入賦課金・支払手数料	52
磯建網(たが網を含む)漁業の受入賦課金・支払手数料	53
さけはえなわ漁業の受入賦課金・支払手数料	54
さけ漁獲高及び受入賦課金年度別実績	55

# 令和7年度河川別さけ漁獲実績

(令和8年2月28日現在)

河川名	捕 獲 尾 数 (尾)										河川そ上予想対比	
	♂		♀		計		河川前年同期		海産前年同期		そ上予想 E	対比 A/E
	河川	海産	河川	海産	河川 A	海産 B	河川 C	対比 A/C	海産 D	対比 B/D		
有家川	82		80		162		202	80			213	76
久慈川								-				-
宇部川								-				-
安家川	1,351		1,180		2,531		3,300	77	1,111	-	3,584	71
普代川	18		6		24		140	17			214	11
明戸川	11	60	21	46	32	106	39	82	445	24	122	26
小本川	414		312		726		1,454	50			1,825	40
撰待川	295		255		550		695	79			854	64
田老川	275		261		536		867	62			1,970	27
閉伊川	312		247		559		1,135	49			2,183	26
津軽石川	481		386		867		2,759	31			2,843	30
重茂川	25		12		37		207	18			311	12
織笠川	56		34		90		1,147	8			782	12
大槌川	57		54		111		55	202			84	132
鵜住居川	74		84		158		491	32			635	25
甲子川	446		426		872		818	107			848	103
片岸川	109		86		195		304	64			467	42
熊野川	38		17		55		286	19			265	21
吉浜川	11		5		16		85	19			144	11
浦浜川								-				-
綾里川	13		20		33		165	20				-
盛川							515	-			545	-
気仙川	1,014		654		1,668		4,973	34			4,238	39
沿岸河川計	5,082	60	4,140	46	9,222	106	14,868	62	1,094	10	22,127	42
雫石川	10		10		20			-				-
砂鉄川	57		16		73		18	406				-
北上川計	67		26		93		65	143			165	56
合 計	5,149	60	4,166	46	9,315	106	14,933	62	1,094	10	22,292	42

※そ上予想(E)は県水産技術センターの予測である。

## 令和3年級放流に対する河川回帰率

(令和8年2月28日現在)

河川名	R3放流尾数 (千尾)	そ上尾数 (尾)	回帰率 (%)	備 考
有家川	1,600	162	0.01	
久慈川	4,035	0	—	
安家川	13,750	2,531	0.02	
普代川	950	24	0.00	
明戸川	2,320	32	0.00	
小本川	1,500	726	0.05	
撰待川	1,193	550	0.05	
田老川	1,409	536	0.04	
閉伊川	2,032	559	0.03	
津軽石川	8,644	867	0.01	
重茂川	532	37	0.01	
織笠川	2,465	90	0.00	
大槌川	325	111	0.03	
鶉住居川	530	158	0.03	
甲子川	1,500	872	0.06	
片岸川	220	195	0.09	
熊野川	0	55	—	
吉浜川	183	16	0.01	
浦浜川	0	0	—	
綾里川	0	33	—	
盛川	1,065	0	—	
気仙川	8,050	1,668	0.02	
沿岸河川計	52,303	9,222	0.02	
雫石川	15	20	0.13	
築川	7	0	—	
滝名川	21	0	—	
葛丸川	0	0	—	
稗貫川	0	0	—	
猿ヶ石川	0	0	—	
豊沢川	0	0	—	
飯豊川	0	0	—	
和賀川	0	0	—	
胆沢川	0	0	—	
磐井川	0	0	—	
砂鉄川	170	73	0.04	
北上川計	213	93	0.04	
合計	52,516	9,315	0.02	0.3%目標

沿岸河川捕獲の順位

単位:尾

順位	H30年度		R元年度		R2年度		R3年度		R4年度		R5年度		R6年度		R7年度	
	河川名	捕獲尾数	河川名	捕獲尾数	河川名	捕獲尾数	河川名	捕獲尾数	河川名	捕獲尾数	河川名	捕獲尾数	河川名	捕獲尾数	河川名	捕獲尾数
1	安家川	78,139	安家川	23,827	気仙川	28,360	下安家	9,463	気仙川	9,220	気仙川	3,581	気仙川	4,973	安家川	2,531
2	気仙川	45,950	津軽石川	17,549	津軽石川	19,379	気仙川	7,865	安家川	8,023	安家川	2,693	安家川	3,300	気仙川	1,668
3	津軽石川	44,960	気仙川	15,368	有家川	6,289	津軽石川	6,315	津軽石川	6,829	津軽石川	2,378	津軽石川	2,759	甲子川	872
4	小本川	38,212	小本川	7,067	盛川	6,289	閉伊川	1,685	閉伊川	4,562	小本川	1,318	小本川	1,454	津軽石	867
5	片岸川	23,612	盛川	6,049	安家川	5,348	有家川	1,614	甲子川	2,695	織笠川	723	織笠川	1,147	小本川	726
6	甲子川	23,374	閉伊川	5,236	織笠川	4,980	織笠川	1,516	小本川	2,676	織笠川	678	閉伊川	1,135	閉伊川	559
7	盛川	20,035	甲子川	5,090	甲子川	4,914	田老川	1,439	田老川	2,413	盛川	544	田老川	867	撰待川	550
8	田老川	18,181	織笠川	4,383	鶴住居川	3,646	小本川	1,329	鶴住居川	1,817	鶴住居川	470	甲子川	818	田老川	536
9	有家川	17,255	片岸川	4,064	小本川	3,595	久慈川	1,252	久慈川	1,771	田老川	382	撰待川	695	片岸川	195
10	重茂川	16,626	鶴住居川	3,476	閉伊川	3,149	盛川	1,251	盛川	1,403	撰待川	360	盛川	515	有家川	162
11	織笠川	15,978	田老川	3,408	田老川	3,136	甲子川	1,146	織笠川	1,167	重茂川	339	鶴住居川	491	鶴住居川	158
12	久慈川	15,719	有家川	3,134	片岸川	3,068	片岸川	666	片岸川	1,013	甲子川	258	片岸川	304	大槌川	111
13	閉伊川	14,746	重茂川	3,048	久慈川	2,575	鶴住居川	647	片岸川	969	片岸川	238	熊野川	286	織笠川	90
14	鶴住居川	14,201	久慈川	2,435	撰待川	1,840	重茂川	504	有家川	852	熊野川	199	重茂川	207	熊野川	55
15	撰待川	13,386	撰待川	2,133	重茂川	1,828	普代川	468	撰待川	748	有家川	197	有家川	202	重茂川	37
16	吉浜川	7,644	大槌川	1,537	大槌川	1,767	撰待川	435	熊野川	623	普代川	172	綾里川	165	綾里川	33
17	綾里川	4,017	熊野川	1,365	吉浜川	1,444	浦浜川	351	明戸川	469	明戸川	98	普代川	140	明戸川	32
18	熊野川	3,256	吉浜川	964	熊野川	802	大槌川	329	普代川	465	綾里川	92	吉浜川	85	普代川	24
19	高家川	2,355	浦浜川	796	綾里川	447	綾里川	304	大槌川	464	大槌川	74	大槌川	55	吉浜川	16
20	大槌川	2,197	綾里川	678	浦浜川	294	吉浜川	289	吉浜川	442	吉浜川	74	明戸川	39	川尻川	0
21	普代川	2,193	普代川	326	普代川	285	熊野川	222	宇部川	364	川尻川	0	川尻川	0	高家川	0
22	浦浜川	2,182	高家川	295	明戸川	124	明戸川	129	綾里川	314	高家川	0	高家川	0	久慈川	0
23	明戸川	1,766	明戸川	258	宇部川	22	宇部川	38	川尻川	0	久慈川	0	久慈川	0	宇部川	0
24	宇部川	570	川尻川	0	川尻川	0	川尻川	0	高家川	0	高家川	0	宇部川	0	大沢川	0
25	川尻川	0	宇部川	0	宇部川	0	高家川	0	大沢川	0	大沢川	0	大沢川	0	関口川	0
26	大沢川	0	大沢川	0	大沢川	0	大沢川	0	関口川	0	関口川	0	関口川	0	小槌川	0
27	関口川	0	関口川	0	関口川	0	関口川	0	小槌川	0	小槌川	0	小槌川	0	浦浜川	0
28	小槌川	0	小槌川	0	小槌川	0	小槌川	0	浦浜川	0	浦浜川	0	浦浜川	0	盛川	0
計		426,554		112,486		103,581		39,257		49,299		14,868		19,637		9,222

## 令和7年度採卵・移出入実績

(令和7年2月28日現在)

ふ化場	♀捕獲尾数 (尾)	♀使用尾数 (尾)	使用率 (%)	孕卵数 (千粒)	採卵数 (千粒)	移出卵数 -(千粒)	移入卵数 +(千粒)	収容卵数 (千粒)
有家川	80	45	56	1.98	89			89
久慈川			-	-				0
宇部川			-	-				0
下安家	1,180	763	65	2.31	1,762			1,762
普代川	6	5	83	2.40	12			12
明戸川	67	43	64	2.26	97			97
小本川	312	248	79	2.57	638			638
撰待川	255	235	92	2.69	633			633
田老川	261	197	75	2.58	508			508
松山	247	237	96	2.44	579			579
津軽石	386	248	64	2.34	581			581
重茂川	12	10	83	1.60	16			16
織笠川	34	31	91	1.84	57			57
大槌川	54	51	94	2.75	140			140
鵜住居川	84	81	96	2.38	193			193
甲子川	426	400	94	2.60	1,038			1,038
片岸川	86	66	77	2.53	167			167
熊野川	17	0	0	-	0			0
吉浜川	5	3	60	1.67	5			5
綾里川	20	0	0	-	0			0
盛川			-	-				0
気仙川	654	604	92	2.50	1,510			1,510
計	4,186	3,267	78	2.46	8,025	0	0	8,025
雫石川	10	10	100	2.50	25			25
砂鉄川	16	16	100	2.31	37			37
計	26	26	100	2.38	62	0	0	62
合計	4,212	3,293	78	2.46	8,087	0	0	8,087

※♀捕獲尾数には海産親魚46尾を含む。

県外種卵月別・旬別移入調整実績  
(令和8年2月28日現在)

単位:千粒

移入ふ化場	計			前 期						中 期						後 期								
	9月中		計	9月下		10月上		10月中		10月下		11月上		11月中		11月下		12月上		12月中		12月下		
	受精卵	発眼卵		受精卵	発眼卵	受精卵	発眼卵	受精卵	発眼卵	受精卵	発眼卵	受精卵	発眼卵	受精卵	発眼卵	受精卵	発眼卵	受精卵	発眼卵	受精卵	発眼卵	受精卵	発眼卵	
有家川	0	0	0																					
久慈川	0	0	0																					
下安家	0	1,427	1,427																					
菅代川	0	0	0																					
明戸川	0	0	0																					
小本川	0	0	0																					
撰待川	0	375	375																					
田老川	0	0	0																					
松山	0	0	0																					
津軽石	0	1,320	1,320		1,320																			
重茂川	0	0	0																					
織笠川	0	0	0																					
大槌川	0	0	0																					
鶯住居川	0	0	0																					
甲子川	0	860	860										400											
片岸川	0	0	0																					
吉浜川	0	0	0																					
浦浜川	0	0	0																					
綾里川	0	0	0																					
盛川	0	0	0																					
気仙川	0	1,285	1,285																					
北上川	0	0	0																					
合計	0	5,267	5,267	0	2,721	0	1,320	0	0	0	0	0	1,226	0	0	0	0	0	0	0	0	0	0	0

※発眼卵は受精卵換算数で表示している。

県外からの受精卵及び発眼卵 移出入調整実績

(令和8年2月28日現在)

単位:千粒

移出ふ化場 移入ふ化場	計		北海道	山形県	秋田県
	受精卵	発眼卵	日高管内 発眼卵	受精卵	発眼卵
有家川	0	0			
久慈川	0	0			
下安家	0	1,427	1,427		
普代川	0	0			
明戸川	0	0			
小本川	0	0			
撰待川	0	375	375		
田老川	0	0			
松山	0	0			
津軽石	0	1,320	1,320		
重茂川	0	0			
織笠川	0	0			
大槌川	0	0			
鵜住居川	0	0			
甲子川	0	860	860		
片岸川	0	0			
吉浜川	0	0			
浦浜川	0	0			
綾里川	0	0			
盛川	0	0			
気仙川	0	1,285	1,285		
北上川	0	0			
合計	0	5,267	5,267	0	0

令和7年度 さけ資源緊急回復支援事業 海産親魚購入費等明細

(補助率10/10)

No	ふ化場名	メス		オス			合計		親魚 売却額	親魚 助成額	日数	労賃	賃借料	消耗資材	運搬経費	総合計
		尾数	1尾価格	金額	尾数	1尾価格	金額	尾数								
1	明戸川	46	13,748	632,444	60	4,738	284,294	106	916,738	900,754	11	381,311	326,700	14,850		1,623,615
2	北海道樽協	1,375	2,376	3,267,000				1,375	3,267,000	3,267,000						3,267,000
	合計	1,421	2,744	3,899,444	60	4,738	284,294	1,481	4,183,738	4,167,754	11	381,311	326,700	14,850		<b>4,890,615</b>

発眼卵数及び稚魚生産尾数

ふ化場・放流漁協	受精卵 収容卵数 A (千粒)	移籍卵数 B (千粒)	死卵数 C (千粒)	最終発眼 収容数 D(A+B-C) (千粒)	発眼率 D/(A+B) (%)	稚魚生産 尾数 E (千尾)	備考
有家川							下安家より277
久慈川							
下安家	1,851	1,427	494	2,784	85	2,770	
普代川							小本より12、撰待より114
明戸川							小本より90、撰待より120
小本川	747		34	713	95	685	撰待より120
撰待川	1,141	375	86	1,430	94	1,412	
田老川							撰待より607
松山							
津軽石	1,233	1,320	183	2,370	93	2,256	
重茂川							津軽石より170
織笠川							津軽石より218
大槌川							甲子より525
鵜住居川							甲子より525
甲子川	1,538	860	222	2,176	91	2,100	
片岸川							甲子より525
吉浜川							
浦浜川							
綾里川							
盛川							気仙より1,260
気仙川	1,515	1,285	275	2,525	90	2,424	
沿岸河川計	8,025	5,267	1,294	11,998	90	11,647	
雫石川	25		2	23	92	20	
砂鉄川	37		4	33	89	30	
北上川計	62	0	6	56	90	50	
合計	8,087	5,267	1,300	12,054	90	11,697	

注) 移籍卵数とは、発眼卵で移出入した分の換算受精卵数である。

令和7年度月別・旬別稚魚生産実績

単位:千尾

時期区分 ふ化場	8月			9月			10月			11月			前期計			中期			後期			合計	うち 自主 放流	
	下	上		下	上		下	上		下	上		下	上		下	上		下	上				
		中	下		中	下		中	下		中	下		中	下		中	下			中			下
有家川							277						277									0	277	
下安家				1,220			282	176	203		155	2,036	16	62	203	144	110					254	2,493	
普代川				62			55			4	121	3	5									0	126	
明戸川				64			60			29	153	19	8	52	5							5	210	
小本川				46			254	28	77	33	438	36	49	131	67	60						134	703	
摂待川				62			155			51	326	13	8	49	32	16						76	451	
田老川				65			186	22	69	84	426	31	25	147	26	8						34	607	
松山											0			0								0	0	
津軽石							86	32	87	72	1,466	44	84	178	16	71						224	1,868	
重茂川							154	16			170			0								0	170	
織笠川							182				182		10	10	9	12						26	218	
大槌川										400	400			125								0	525	
鵜住居川							53		26	114	193	2		332								0	525	
甲子川											0			19	15	410						506	525	
片岸川											358	4	4	8	49	110						159	525	
吉浜川											0			0								0	0	
浦浜川											0			0								0	0	
綾里川											0			0								0	0	
盛川				200			39		348		587	304	279	583	90							90	1,260	
気仙川				198			163		348		709	148	230	425	30							30	1,164	
沿岸計	0	0	2,275	1,189	274	1,216	1,946	942	7,842	849	698	720	2,267	453	827	205	53	0	0	1,538	11,647	0	0	
北上川水系											0	5	40	50								0	50	
合計	0	0	2,275	1,189	274	1,216	1,946	942	7,842	854	703	760	2,317	453	827	205	53	0	0	1,538	11,697	0	0	

## 令和7年度種苗放流尾数

(単位：千尾)

放流区分 ふ化場名	当初放流 計画尾数	購入対象 放流尾数 計	緊急回復支援事業 (漁獲量減少対応支援)		備 考
			河川放流 (稚魚生産)	河川放流 (二次飼育)	
有家川	2,100	277		277	下安家より277
久慈川					
下安家	18,600	2,493	2,770		
普代川	2,100	126		126	小本より12、摂待より114
明戸川	2,200	210		210	小本より90、摂待より120
小本川	2,200	703	685	120	摂待より120
摂待川	2,100	451	1,412		
田老川	2,200	607		607	摂待より607
松山	2,200	0			
津軽石	12,000	1,868	2,256		
重茂川	2,100	170		170	津軽石より170
織笠川	2,200	218		218	津軽石より218
大槌川	2,100	525		525	甲子より525
鵜住居川	2,100	525		525	甲子より525
甲子川	3,700	525	2,100		
片岸川	2,100	525		525	甲子より525
吉浜川	2,100	0			
盛川	5,700	1,260		1,260	気仙より1,260
気仙川	7,200	1,164	2,424		
合 計	75,000	11,647	11,647	4,563	

## 令和7年度資源造成支援購入額

(単位:千円)

拠点・サブ拠点 及び地域ふ化場	緊急回復支援事業		計
	河川放流		
	(21.8円/尾)	(11.9円/尾)	
	拠点・サブ拠点 (稚魚生産ふ化場)	地域ふ化場 (二次飼育ふ化場)	
有家川ふ化場		3,296	3,296
下安家ふ化場	60,386		60,386
普代川ふ化場		1,499	1,499
明戸川ふ化場		2,499	2,499
小本川ふ化場	14,933	1,428	16,361
摂待川ふ化場	30,782		30,782
田老川ふ化場		7,223	7,223
松山ふ化場			
津軽石ふ化場	49,181		49,181
重茂川ふ化場		2,023	2,023
織笠川ふ化場		2,594	2,594
大槌川ふ化場		6,248	6,248
鵜住居川ふ化場		6,248	6,248
甲子川ふ化場	45,780		45,780
片岸川ふ化場		6,248	6,248
吉浜川ふ化場			
盛川ふ化場		14,994	14,994
気仙川ふ化場	52,843		52,843
<b>合 計</b>	253,905	54,300	308,204

令和6年度河川別年齢査定結果

河川名	年 齢 組 成 (%)						捕獲尾数
	2年魚	3年魚	4年魚	5年魚	6年魚	7年魚	
有家川		14.4	81.7	4.0			202
久慈川							
宇部川							
安家川	0.1	22.3	67.6	9.2	0.9		3,300
普代川	1.4	31.4	43.6	23.6			140
明戸川							39
小本川	0.6	35.2	52.0	11.9	0.3		1,454
撰待川		40.7	51.9	7.2	0.1		695
田老川	0.2	61.0	33.0	5.4	0.3		867
閉伊川	0.2	45.5	47.7	6.2	0.5		1,135
津軽石川	0.0	10.2	71.3	14.3	4.2		2,759
重茂川		12.6	83.6	3.9			207
織笠川	0.2	8.1	85.3	6.3	0.2		1,147
大槌川							55
鵜住居川	0.6	26.1	57.6	14.3	1.4		491
甲子川	0.9	12.2	79.7	5.3	2.0		818
片岸川	0.7	30.9	63.8	3.3	1.3		304
熊野川	1.0	18.9	76.2	3.5	0.3		286
吉浜川		29.4	70.6				85
綾里川							165
盛川	0.8	56.3	28.5	14.4			515
気仙川	0.8	19.0	78.3	1.7	0.1		4,973
沿岸河川平均	<b>0.40</b>	<b>24.18</b>	<b>66.93</b>	<b>7.49</b>	<b>1.00</b>		<b>19,637</b>
雫石川							8
砂鉄川							18
北上川平均							26
平均	<b>0.40</b>	<b>24.18</b>	<b>66.93</b>	<b>7.49</b>	<b>1.00</b>		<b>19,663</b>

種卵消毒剤使用実績

(単位：本)

ふ化場名	R3		R4		R5		R6		R7	
	水産用イソジン		水産用イソジン		水産用イソジン		水産用イソジン		水産用イソジン	
	20入	50入	20入	50入	20入	50入	20入	50入	20入	50入
有家川	5									
久慈川		8								
下安家	10									
普代・明戸川		16								
小本川										
撰待・田老川		20								
松山										
津軽石				10	12					
重茂川										
織笠川	1	2								
大槌・小槌川										
鵜住居川										
甲子川			3							
片岸・熊野川										
吉浜川										
盛川	5		5							
気仙川										
北上川水系										
合計	21	46	8	10	12	0	0	0	0	0

## 稚魚用飼育餌料の取扱い実績

EP餌料(ORG・CF添加)

(単位：kg)

ふ化場名	日清丸紅飼料(株) EP餌料					前年	増減
	1号(ORG)	2号(ORG)	3号(CF)	4号(CF)	計		
有家川					0	0	0
久慈川					0	0	0
安家川	200	5,000	3,000	2,000	10,200	1,720	8,480
普代川					0	0	0
明戸川					0	1,000	△ 1,000
小本川	100	300	400		800	0	800
撰待・田老川	200	900	1,600	100	2,800	1,200	1,600
松山・津軽石	1,500	3,000	1,500		6,000	9,000	△ 3,000
重茂川		200	200		400	600	△ 200
織笠川					0	0	0
大槌川	20	160	420		600	0	600
鵜住居川			1,000		1,000	0	1,000
甲子川	100	200	400	500	1,200	0	1,200
片岸川		40	460	100	600	0	600
吉浜川			300		300	400	△ 100
盛川			200		200	400	△ 200
気仙川	80	520	2,600		3,200	5,880	△ 2,680
北上川水系			20		20	0	20
合計	2,200	10,320	12,100	2,700	27,320	20,200	7,120

※ORG：オレガノ添加 CF：フィードオイル添加

## 定置漁業の受入賦課金・支払手数料

(単位：円)

組織名	網数	水揚金額 A	賦課率 B (%)	受入賦課金 $A \times B = C$	支払事務手数料 $C \times 3\%$
洋野町	6	3,689,585	7.0	258,267	8,523
久慈市	9	21,363,203	7.0	1,495,419	49,348
野田村	6	2,738,223	7.0	191,673	6,325
普代村	6	1,928,486	7.0	134,993	4,454
田野畑村	5	692,038	7.0	48,441	1,598
田老町	2	297,240	7.0	20,806	686
宮古	10	1,377,775	7.0	96,441	3,182
船越湾	7	769,321	7.0	53,850	1,777
山田漁連	9	834,463	7.0	58,408	1,927
新おおつち	5	79,722	7.0	5,574	184
釜石市漁連	10	473,480	7.0	33,129	1,092
大船渡魚市場	12	333,345	7.0	23,332	769
合計	87	34,576,881	7.0	<b>2,420,333</b>	79,865

※1. 網数は大型、小型含む。ただし地区外網数も含む。

※2. 水揚金額は消費税抜きである。

※3. 支払事務手数料は消費税込みである。

磯建網（たが網を含む）漁業の受入賦課金・支払手数料

（単位：円）

漁協名	網数	水揚金額	賦課率	受入賦課金	支払事務手数料
野 田 村	3	2,977,969	7.0	208,457	16,050
普 代 村	3	2,055,252	7.0	143,866	11,077
田 野 畑 村	2	1,201,846	7.0	84,128	6,477
田 老 町	2	28,065	7.0	1,964	151
宮 古	2	57,200	7.0	4,003	308
新おおつち	1	24,108	7.0	1,686	130
越 喜 来	4	196,729	7.0	13,769	1,059
綾 里	1	3,488	7.0	244	19
大 船 渡 市	4	207,042	7.0	14,492	1,115
広 田 湾	1	31,806	7.0	2,226	171
合 計	23	6,783,505	7.0	<b>474,835</b>	36,557

※1. 水揚金額は消費税抜きである。

※2. 支払事務手数料は7%

※3. 支払事務手数料は消費税込みである。

さけはえなわ漁業の受入賦課金・支払手数料

(単位：円)

漁協名	許可隻数	水揚金額	賦課率	受入賦課金	支払事務手数料
洋野町	3 (0)	—	—	—	—
小子内浜	1 (0)	—	—	—	—
久慈市	7 (0)	—	—	—	—
普代村	20 (0)	—	—	—	—
田野畑村	7 (0)	—	—	—	—
田老町	1 (0)	—	—	—	—
宮古	6 (0)	—	—	—	—
重茂	15 (0)	—	—	—	—
三陸やまだ	2 (0)	—	—	—	—
船越湾	2 (0)	—	—	—	—
合計	64 (0)	0	7.0	0	0

( ) は操業実績隻数

※1. 水揚金額は消費税抜きである。

※2. 支払事務手数料率は7%

※3. 支払事務手数料は消費税込みである。

さけ漁獲高及び受入賦課金年度別実績

年度	沿岸漁獲高			率 (%)	受入賦課金 A (百万円)	稚魚放流費 B (百万円)	割合 A/B (%)
	数量(トン)	平均価格	金額(百万円)				
53	6,913	734	5,072	3.0	152	126	121
54	10,161	560	5,691	3.0	171	147	116
55	15,983	534	8,538	3.0	256	210	122
56	18,905	622	11,755	3.0	347	303	115
57	20,091	664	13,332	3.0	395	367	108
58	28,407	324	9,200	3.0	276	※ 422	65
59	39,664	565	22,429	4.4	979	504	194
60	47,450	419	19,877	5.4	1,077	675	160
61	47,488	372	17,679	4.6	814	695	117
62	36,110	614	22,158	5.3	1,166	713	164
63	33,931	666	22,612	4.9	1,115	978	114
元	36,429	602	21,939	4.9	1,077	914	118
2	52,308	336	17,589	4.5	794	※ 1,044	76
3	40,933	440	18,005	4.5	813	767	106
4	34,716	695	24,127	5.3	1,287	711	181
5	46,741	445	20,797	4.9	1,022	694	147
6	33,793	369	12,474	4.0	507	※ 702	72
7	41,304	212	8,766	3.2	279	229	122
8	69,763	154	10,738	3.4	361	307	118
9	49,200	281	13,161	3.9	520	346	150
10	33,238	365	11,551	3.5	399	336	119
11	21,881	459	10,042	3.4	346	305	113
12	21,676	441	9,550	3.2	310	305	102
13	24,466	291	7,115	3.8	272	※ 327	83
14	25,954	281	7,287	5.0	364	323	113
15	28,105	171	4,800	5.0	240	※ 317	76
16	30,336	187	5,676	5.0	284	272	104
17	26,985	259	6,983	7.0	489	344	142
18	25,066	365	9,141	7.0	639	408	157
19	27,646	340	9,405	7.0	658	510	129
20	24,088	401	9,666	7.0	677	651	104
21	25,724	260	6,675	7.0	467	※ 653	72
22	17,137	420	7,193	7.0	504	※ 632	80
23	7,636	575	4,391	7.0	307	※ 488	63
24	7,561	555	4,194	7.0	294	※ 514	57
25	14,280	382	5,456	7.0	382	※ 608	63
26	15,974	467	7,460	7.0	522	※ 622	84
27	8,387	570	4,778	7.0	334	※ 618	54
28	7,882	730	5,750	7.0	403	※ 502	80
29	6,251	952	5,952	7.0	417	※ 619	67
30	8,878	587	5,211	7.0	365	※ 656	56
元	1,823	757	1,382	7.0	97	※ 310	31
2	1,269	923	1,172	7.0	82	※ 393	21
3	290	1,315	382	7.0	27	※ 318	8
4	310	1,096	340	7.0	24	※ 313	8
5	87	1,407	122	7.0	9	※ 345	3
6	63	1,601	101	7.0	7	※ 323	2
7	19	2,220	41	7.0	3	※ 308	1

(注) H9～漁獲金額は消費税を除く

※は受入賦課金より稚魚放流費が多い年度