

令和3年度

通常会員総会議案

令和3年6月17日

一般社団法人 岩手県さけ・ます増殖協会

住 所 盛岡市内丸16番1号

TEL 019-654-8587 FAX 652-0165

ホームページ：<http://www.echna.ne.jp/~isz/>

Eメール：sato-sake@echna.ne.jp

令和3年度通常会員総会次第・提出議案

日 時 令和3年6月17日(木) 午後3時

場 所 盛岡市 県水産会館 5階 大会議室

1. 開 会

2. 会長理事挨拶

3. 来賓挨拶

4. 議長選任

5. 議 事

(1) 会員の出席状況報告

(2) 議事録署名人の選任

(3) 書記の任命

(4) 議事日程の承認

(5) 提出議案の上程・審議

第1号議案 令和2年度事業報告、計算書類及び

それらの附属明細書の承認の件…………… p. 1

第2号議案 令和3年度事業計画及び収支予算の設定の件…………… p. 59

第3号議案 令和3年度会費及び特別賦課金徴収の件…………… p. 68

第4号議案 令和3年度理事及び監事の年報酬額決定の件…………… p. 70

第5号議案 令和3年度における資金運用預金の預入先決定の件…………… p. 70

第6号議案 理事12名選任の件

第7号議案 監事3名選任の件

第8号議案 令和3年度さけ種卵確保対策の件

そ の 他 公益目的支出計画実施報告書について

6. 閉 会

目 次

令和2年度事業報告関連

1. 事業の全般的概要

- (1) さけ増殖事業の概要 2
- (2) 秋さけ漁獲実績 3
- (3) 受入賦課金実績 3

2. 主要事業の実施状況

- (1) 資源造成支援実績 4
- (2) 海産親魚購入費支援実績(さけ資源緊急回復支援事業の放流種苗生産事業) 5
- (3) 種卵移殖調整・河川親魚購入助成 5
- (4) さけ資源緊急回復支援事業 6
- (5) さけ稚魚放流緊急支援事業 6
- (6) 技術部会活動報告 7
- (7) 種苗生産技術の普及指導 7
- (8) 調査研究・増殖資料の整備 7
- (9) 種卵防疫対策の推進 8
- (10) 稚魚飼育餌料の取扱い 8
- (11) 秋さけ消費拡大宣伝活動 8
- (12) 陳情・要望 8
- (13) 一般社団法人 全国さけ・ます増殖振興会の支援 8

3. さけ増殖事業等の実績表

- (1) 親魚捕獲・採卵及び種卵移殖調整 9
- (2) 稚魚生産・放流状況 9
- (3) 種卵防疫の推進 10
- (4) 稚魚飼育餌料の取扱い 10
- (5) さけ資源緊急回復支援事業(国・県補助事業)実績 10
- (6) 種苗放流体制緊急転換事業(国庫補助事業)実績 11
- (7) さけ・ますふ化放流抜本対策事業支援 13
- (8) 秋さけ資源管理調整協議会太平洋部会(水産庁主催) 13

4. 組織の状況

- (1) 正会員 14
- (2) 賛助会員 14
- (3) 役員 14
- (4) 職員 15
- (5) 技術部会組織の状況 15

5. 業務執行会議の開催

- (1) 理事会 17
- (2) 監査会 18
- (3) 通常会員総会 19
- (4) 主要業務処理等の報告事項 19

財務諸表

貸借対照表	22
貸借対照表内訳表	23
正味財産増減計算書	24
正味財産増減計算書内訳表	26
さけ資源緊急回復支援事業収支計算書	27
放流体制緊急転換事業収支計算書	27
財務諸表に対する注記	28
財産目録	30
附属明細書	31
収支計算書	32
収支計算書に対する注記	34
会員及び会費の賦課額	35
監事監査報告書	36
令和2年度さけ増殖事業実績表	37

令和3年度事業計画関連

1. 令和3年度事業計画書	59
2. 令和3年度収支予算書	64
3. 令和3年度会費及び特別賦課金の徴収について	68
4. 令和3年度理事及び監事の年報酬支給について	70
5. 令和3年度における資金運用預金の預入先決定について	70

令和2年度事業報告書及び収支決算書

	頁
1. 令和2年度事業報告	1
2. 令和2年度収支決算書	22

**第 1 号議案 令和 2 年度事業報告、計算書類及び
それらの附属明細書の承認の件**

令和 2 年度（第 40 年度） 事 業 報 告

（令和 2 年 5 月 1 日から令和 3 年 4 月 30 日まで）

1. 事業の全般的概要

① 秋サケ漁獲量は、尾数 433 千尾で大不漁に終わった昨年度実績を更に下回る水準まで低下し、重量は 1,269 トン（昨年比 70%）、金額は 11.7 億円（昨年 13.8 億円）となった。

魚体は 2.93 kg/尾となり、価格は漁獲量が大きく減少した影響から高騰し、923 円/kg（昨年比 122%）となった。

近年、海洋環境の変化等による影響から回帰資源量が低迷している中、28 年級の放流尾数が台風 10 号による甚大な被害が発生し 307,981 千尾と計画を大きく下回ったことが要因として考えられ、漁獲量は昨年に引き続き記録的な大不漁となった。

② 捕獲採卵状況については、今漁期は回帰量が少なく種卵不足となるとの予測から、漁期当初から海産親魚使用緊急発動を実施し海産親魚使用による種卵確保に努めるとともに、県外からの移入について理事会で決議し移入要請を行い 44,607 千粒移入することができたが、河川そ上親魚の捕獲が低迷し種卵確保に苦慮した。この結果、採卵計画 460,891 千粒に対し 261,139 千粒（計画比 56.7%）の確保に留まった。

なお、種卵確保対策として計画した定置網の垣網短縮措置は実施しなかった。

③ 2 年続きの大不漁により、本会はもとより、各漁協の運営が厳しくなりふ化放流事業の安定継続が困難になる恐れがあることから、安定的なさけ資源造成のためのふ化放流事業に対する支援について県知事あて要望したところである。

震災対応のさけ資源緊急回復支援事業、海産親魚に係る経費、漁獲量減少対応経費及びさけ・ます種苗放流体制緊急転換事業による国・県から補助金額は 435 万円となり、国及び県・市町村、研究機関のご指導も含め、改めて深く感謝の意を表する次第である。

(1) さけ増殖事業の概要 (北上川水系を含む)

- ① 河川そ上親魚の捕獲尾数は106千尾(昨年比93%)で昨年を更に下回り、平成22年度以降の急激な落ち込み状態が続いている結果となった。
- ② 沿岸ふ化場の収容卵数は、河川親魚から120百万粒と海産親魚から97百万粒の計217百万粒を確保し、受精卵26百万粒、発眼卵32.5百万粒の移出入調整により、全体で240.3百万粒の発眼卵を確保した。
- ③ 沿岸ふ化場からは、河川放流210,892千尾、海中飼育放流20,130千尾の231,022千尾を購入し、抜本対策事業としての海中飼育放流800千尾を合わせ231,822千尾の生産となった。
さらに、北上川水系の605千尾を合せると、県内からは合計232,427千尾が放流された。
- ④ 26年度から6ヵ年実施となった、さけ資源緊急回復支援事業の漁獲抑制対応経費支援は垣網短縮水揚補填の実施とならずに済み、海産親魚購入費支援補助で15ふ化場309,619千円の事業費となった。

以上のさけ増殖事業の実績総括表は、下表のとおりである。

さけ増殖事業の実績

区分	本年度実績	前年度実績	対比
河川親魚捕獲尾数	105,530 尾	113,985 尾	92.6 %
海産親魚捕獲尾数	49,782	39,029	127.6
採卵数 (うち海産親魚分)	217,048 千粒 (97,516)	205,356 千粒 (80,100)	105.7 (121.7)
採卵換算移出入数 (採卵+移籍卵)	58,332 千粒	10,139 千粒	575.3
発眼卵数	241,194 千粒	187,580 千粒	128.6
稚魚放流尾数	232,427 千尾 (うち購入尾数 231,022 千尾)	180,216 千尾 (うち購入尾数 178,600 千尾)	130.0 (129.3)
(うち海中飼育放流)	(20,930 千尾)	(12,100 千尾)	173.0

(北上川水系含む)

さけ増殖事業に対する助成支援

支援内容	金額(円)	備考
資源造成支援	317,277,000	県のさけ資源緊急回復支援事業稚魚購入費
種苗放流体制緊急転換事業支援	95,961,510	施標稚魚購入費、施標委託費
海産親魚購入支援	309,619,803	海産親魚購入助成
種卵移殖助成支援	14,465,932	種卵移出入助成
親魚確保助成支援	543,500	河川親魚移入助成
合計	737,867,745	

(2) 秋さけ漁獲実績

定置網漁業は109カ統が操業し、沿岸漁獲尾数は433千尾（前年比71%）と昨年に引き続き大不漁となった。

（魚体、価格については、1ページの事業の全般的概要を参照）

① 沿岸漁獲実績（河川捕獲を除く）

区分	尾数(千尾)	重量(トン)	平均単価(円/kg)	金額(千円)
令和2年度	433	1,269	923	1,171,981
令和元年度	612	1,823	757	1,381,636
前年比(%)	71	70	122	85

単価・金額は消費税抜

② 漁業種類別の実績

区分	尾数(千尾)	重量(トン)	平均単価(円/kg)	金額(千円)	前年度実績(千円)	増減(千円)
大型定置	324	954	936	893,270	1,013,103	△119,833
小型定置	68	204	893	182,093	258,280	△76,187
磯建網(たが網を含む)	40	110	866	95,545	109,958	△14,413
はえなわ	1	1	735	1,073	295	778
合計	433	1,269	923	1,171,981	1,381,636	△209,655

③ 北海道の漁獲状況（河川除く）

区分	尾数(千尾)	重量(トン)	平均単価(円/kg)	金額(百万円)
実績	15,728	49,599	706	35,025
前年比(%)	103	98	124	122

④ 全国の漁獲状況（河川除く）

区分	尾数(千尾)	重量(トン)	平均単価(円/kg)	金額(百万円)
実績	17,051	53,521	719	38,486
前年比(%)	101	97	123	119

(3) 受入賦課金実績

特別賦課金(消費税抜き水揚金額の7%)は、増殖特別会計のさけ増殖事業に充当した。

漁業種類別賦課金

(単位：千円)

漁業種類	水揚金額	賦課金徴収額	賦課率 (%)
大型定置	893,270	62,529	
小型定置	182,093	12,746	
磯建(たが網を含む)	95,545	6,688	
さけはえなわ	1,073	75	
合計	1,171,981	82,038	7.0
前年度実績	1,381,636	96,714	7.0
増減	△209,655	△14,676	

※水揚金額は消費税除く

委託支払手数料

(単位：千円)

支払先	賦課金徴収額	手数料率(%)	委託手数料	備考
魚市場(定置)	75,275	3	2,484	
漁協(磯建)	6,688	7	515	
漁協(はえなわ)	75	7	6	
計	82,038	—	3,005	(委託手数料には消費税分加算)

2. 主要事業の実施状況

(1) 資源造成支援実績

① さけ資源緊急回復支援事業(生産種苗購入事業)

本事業は、自民党さけ・ます増殖推進議員連盟のお陰もあり、稚魚購入費は以下のとおりの補助となり、改めて国・県の手厚い補助に対して感謝を申し上げるものである。

補助内容	放流内容	購入尾数 (千尾)	1尾単価 (円)	購入額 (千円)	うち県補助金 (千円)	うち本会負担 (千円)
漁獲量 減少対 応経費	河川放流	187,362	1.5	281,043		
	海中飼育放流	20,130	1.8	36,234		
	計	207,492		317,277	145,810	171,467

② さけ・ます種苗放流体制緊急転換事業

国庫補助の「さけ・ます種苗放流体制緊急転換事業」の実施主体となり、沿岸8ふ化場での耳石施標稚魚23,530千尾(単価3.2円)を予定通りに実施した。

(単位：円)

事業種目	事業内訳	総事業費	うち国庫補助金	うち本会負担
放流体制転換事業費	施標種苗購入放流	77,296,000	37,648,000	37,648,000
	種苗代以外	20,067,000	20,067,000	0
放流体制検討協議会費	地域調整協議会	18,500	18,000	500
回帰親魚調査	耳石採取、解析	553,810	553,000	810
合計		95,935,310	58,286,000	37,649,310

(2) 海産親魚購入費支援実績 (さけ資源緊急回復支援事業の放流種苗生産事業)

河川親魚からの採卵不足ふ化場が定置網等から海産親魚を運搬して蓄養池で蓄養し、親魚が熟した段階で採卵したものに対し、親魚(雌雄問わず)代金と掛かり増した労賃・経費に対する補助支援(10/10)をした。

(単位：尾、千円)

漁協名	買上尾数	買上額	親魚売却額(△)	親魚助成額	その他経費	生産委託	助成支援額
久慈川	11,601	76,922	848	76,074	11,428	0	87,502
下安家	9,891	56,592	1,043	55,549	7,448	0	62,997
普代村	3,870	16,562	957	15,605	3,776	0	19,381
田野畑村	4,430	21,073	1,109	19,964	7,590	△4,119	23,435
小本浜	956	4,818	44	4,774	2,111	0	6,885
田老町	4,574	16,590	1,286	15,304	2,240	4,119	21,663
宮古	947	6,211	0	6,211	262	0	6,473
重茂	1,055	5,977	27	5,950	1,083	0	7,033
三陸やまだ	7,321	41,382	657	40,725	6,138	0	46,863
新おおつち	2,180	10,734	332	10,402	1,218	0	11,620
釜石東部	741	3,534	106	3,428	421	0	3,849
釜石湾	1,386	7,457	261	7,196	0	0	7,196
唐丹町	271	1,323	62	1,261	0	0	1,261
吉浜	536	2,742	95	2,647	689	0	3,336
広田湾	23	127	2	125	0	0	125
合計	49,782	272,044	6,829	265,215	44,404	0	309,619

※本年度の海産親魚使用緊急発動は、8月20日付で発動し終漁まで解除には至らなかった。

(3) 種卵移殖調整・河川親魚購入助成

種卵の移出入調整は、岩手県及び各水産部普及担当が本会と相談のうえ実施した。今年度は全ふ化場種卵不足で移出できる状況になく、県内での移出入は実施されなかった。

県外から44,607千粒の種卵供給を受けたが採卵計画の57%の確保にとどまった。

種卵移殖及び河川親魚に対する助成は次のとおりである。

区分	移殖卵・尾数	単価	金額(本会助成額)	備考
受精卵及び発眼卵	44,607千粒	0.32円	14,465,932円	卵0.64円の半額0.32円
河川親魚(メス)	359尾	1,500円	538,500円	上限1,500円
河川親魚(オス)	10尾	500円	5,000円	上限500円
計			15,009,432円	

(4) さけ資源緊急回復支援事業

① 種卵確保対策に伴う緊急発動

本事業を実施するために、本会と岩手県定置漁業協会で以下の発動基準を定め、今年度はH28年級の放流数が3億尾と少なく回帰資源量が低位で推移するとの予測から、漁期前の8月20日付で海産親魚使用緊急発動を実施し種卵確保に努めたが、採卵計画の57%に留まった。

令和2年度の発動基準（前年同）

	前期(9/1～11/10)	中期(11/11～12/10)	後期(12/11～1/31)
海産親魚使用	計画達成率 85%未満	計画達成率 90%未満	計画達成率 95%未満
垣網短縮	計画達成率 65%未満	計画達成率 80%未満	計画達成率 90%未満

② 事業実績

本事業は、震災以後の稚魚購入費補助に加え、自民党さけ・ます増殖推進議員連盟と一般社団法人全国さけ・ます増殖振興会(旧本鮭)のお陰をもって、平成26年度から以下の2)から3)の種卵対策関係事業が追加され、令和2年度まで延長されている事業で、事業実績額は下表のとおりである。

- 1) 漁獲量減少対応経費…稚魚買上額の合計が平成26年度の賦課収入額522,201千円を上限基準として、環境要因を差し引き、これを下回った額に対して、その差額を補助
 $H26 \text{ 賦課金 } 522,202 \text{ 千円} - R2 \text{ 賦課金額 } 82,039 \text{ 千円} \times 32\% \text{ (震災要因の比率)} = 140,852 \text{ 千円補助}$
 (千円未満切捨)
- 2) 海産親魚購入費…緊急発動にかかわらず、採卵を目的とした海産親魚代金と係る経費に対して補助
- 3) 漁獲抑制対応経費…定置等の垣網短縮緊急発動期間において、個別定置網ごとに前後5日合計10日の平均水揚額の8割額に対して補助

(単位：円)

事業区分	事業概要	事業費	国費	県費	自己負担
生産種苗購入事業	漁獲量減少対応経費	302,403,000	93,901,000	46,951,000	161,551,000
放流種苗生産事業	海産親魚購入費	276,619,803	146,759,000	73,380,000	56,480,803
	漁獲抑制対応経費	0	0	0	0
計		579,022,803	240,660,000	120,331,000	218,031,803

(5) さけ稚魚放流緊急支援事業（単年度）

- ① 本事業は平成28年台風10号被害により放流数が大幅に減少し、今年度の回帰資源の減少が見込まれるため影響を最小限にとどめ、本県さけ資源回復を図るため、さけの種苗を生産するための事業及び放流種苗を購入するための事業を実施した。

(単位：円)

事業区分	事業概要	事業費	国費	県費	自己負担
生産種苗 購入事業	漁獲量減少対応経費	14,874,000	0	4,958,000	9,916,000
放流種苗 生産事業	海産親魚購入費	33,000,000	0	11,000,000	22,000,000
	漁獲抑制対応経費	0	0	0	0
計		47,874,000	0	15,958,000	31,916,000

(6) 技術部会活動報告

令和2年度の幹事会、全体協議会（総会）、増殖検討会は、新型コロナウイルス感染症予防のため中止とした。

(7) 種苗生産技術の普及指導

技師による技術普及指導

- ・原虫症等の魚病が発生しやすいふ化場を重点的に巡回し、魚病が見られたふ化場については食酢浴や塩水浴等、魚病に応じた対処法を指導した。
- ・池別生産計画の算出手法指導と、飼育現場で飼育基準以下かを算出して、基準以上は調整放流させる等の指導を実施した。
- ・ふ化場経験の浅い担当者に対して技術指導を実施した。
- ・海水適応能試験の指導を実施した。
- ・ふ化場巡回により稚魚の健康状態を把握し、問題のあるふ化場に対して、捕獲採卵指導、水まわり対策、曝気対策、適正餌料指導、水カビ対策などを指導した。

(8) 調査研究・増殖資料の整備

① ふ化場実態調査

県水産技術センター及び国立研究開発法人 水産研究・教育機構 水産資源研究所 さけます部門資源増殖部 本州技術普及課・県内水面水産技術センターと共に各ふ化場の稚魚の成育状況等飼育管理状況調査実態調査を実施した。

1) 沿岸河川ふ化場の実態調査

年 月 日	調査ふ化場
令和3年3月18日	明戸川、小本川
3月19日	織笠川、甲子川、盛川
4月6日	大槌川、津軽石川、閉伊川、普代川、小久慈
4月7日	有家川、大川目、下安家
4月13日	摂待川、田老川、重茂川
4月14日	鶴住居川、片岸川、吉浜川、気仙川

2) 北上川水系ふ化場の実態調査

年 月 日	調査ふ化場
令和3年2月4日	砂鉄川、滝名川、築川、雫石川東部

② さけ・ます関係資料の作成及び配信・提供

- 1) ホームページによる捕獲採卵速報の配信、法人の情報公開
- 2) 定置協会の定置網漁場毎のさけ漁獲日報のホームページ配信への協力
- 3) 河川の捕獲・採卵及び沿岸漁獲の統計表を作成・配布

(9) 種卵防疫対策の推進

種卵ウイルス性疾病対策として、「水産用イソジン」2ℓ入り 139本、5ℓ入り 109本を各ふ化場は無償配布してウイルス性疾病の防疫に努めた。

(10) 稚魚飼育餌料の取扱い

共同購入により、D P 191.5 円/kg (前年同額)、E P 211.5 円/kg (前年同額) の価格で 185 トン (前年 136 トン) を斡旋した。平成 25 年度からは特に給餌効率のよい E P の利用が大幅に増えた。また、今年度より魚病抑制効果のあるハーブ添加餌料と放流後の飢餓耐性を向上させるフィードオイル 3 % 添加餌料を斡旋した。

(11) 秋さけ消費拡大宣伝活動

例年、秋さけの消費拡大を図るため「岩手県秋さけ消費拡大推進協議会」主宰の岩手の鮭まつり実行委員会が盛岡市もりおか歴史文化館前広場で開催している「岩手の鮭まつり展示即売会」を後援し、調理方法を実践しながら秋さけの P R を実施してきたが、今年度は新型コロナウイルス感染症予防のため開催が中止された。

(12) 陳情・要望

- 10月21日 自民党さけ・ます増殖推進議員連盟総会で、さけ・ます増殖事業への支援について要望
- 1月21日 岩手県知事に対し、安定的なさけ資源造成のためのふ化放流事業に対する支援について要望

(13) 一般社団法人 全国さけ・ます増殖振興会の支援

安定的なさけます資源造成のため、水産庁、さけ・ます議員連盟、関係機関との調整が必要であり、特に震災以後のさけ資源緊急回復支援事業が継続されていることに対する全国さけ・ます増殖の貢献度は高いものがあることから、補助事業(さけ資源緊急回復支援事業)の対象となっている、海産親魚購入費及び漁獲量減少対応経費の 0.5% 1,805 千円を拠出した。

3. さけ増殖事業等の実績表

(1) 親魚捕獲・採卵及び種卵移殖調整

① 親魚捕獲実績

(単位：尾)

河川区分	本年度捕獲尾数			前年度実績	対前年比
	♀	♂	計		
沿岸河川	54,237	49,344	103,581	112,486	92.1
海産親魚	43,856	5,926	49,782	39,029	127.6
北上川水系	627	1,322	1,949	1,499	130.0
合計	98,720	56,592	155,312	153,014	101.5

② 収容卵実績

(単位：千粒)

ふ化場区分	本年度収容卵数	前年度実績	対前年比
沿岸ふ化場 (うち海産親魚分)	261,139 (97,516)	204,609 (80,100)	127.6 (121.7)
北上川水系	1,023	747	136.9
合計	262,162	205,356	127.7

③ 期別採卵実績

(単位：千粒)

区分	採卵総数	前期 (11月10日迄)	%	中期 (12月10日迄)	%	後期 (2月末日迄)	%
採卵計画	464,456	128,026	28	214,167	46	122,263	26
採卵実績	217,048	39,044	18	84,881	39	93,123	43
増減	△247,408	△88,982	△10	△129,286	△7	△29,140	17
計画比%	46.7	30.5		39.6		76.2	

④ 種卵移殖調整実績

(単位：千粒)

区分	前期	中期	後期	計
受精卵	8,811	8,855	8,139	25,805
移籍卵数 (発眼卵)	27,361 (25,651)	4,802 (4,764)	364 (346)	32,527 (30,761)
合計(受精卵)	36,172	13,657	8,503	58,332

(2) 稚魚生産・放流状況

① 稚魚生産実績

(単位：千粒・千尾)

河川別	収容卵数	発眼卵数	発眼率	稚魚生産尾数	生産率
沿岸ふ化場	261,139	240,378	92.0%	231,822	88.8%
北上川水系	1,023	816	79.8%	605	59.1%
合計	262,162	241,194	92.0	232,427	88.7

② 沿岸河川・海中放流実績

(単位：千尾)

	沿岸放流尾数	河川放流	%	海中飼育放流	%
県緊急回復支援事業	207,492	187,362		20,130	
抜本対策事業	800			800	
放流体制緊急転換事業	23,530	23,530			
自主放流	0	0			
北上川水系	605	605			
計	232,427	211,497	91	20,930	9

③ 期別放流実績

(単位：千尾)

放流総尾数	前期	%	中期	%	後期	%
232,427	66,732	29	83,142	36	82,553	35

(3) 種卵防疫の推進

種卵消毒剤使用実績

(単位：本)

区分	29年度		30年度		元年度		2年度	
	(20)	(50)	(20)	(50)	(20)	(50)	(20)	(50)
沿岸ふ化場	307	80	152	159	167	216	128	109
北上川水系	12	0	7	0	13	0	11	0
合計	319	80	159	159	180	216	139	109
金額	3,397,572		3,640,464		4,704,480		2,746,480	

(4) 稚魚飼育餌料の取扱い

餌料取扱い実績

(単位：kg)

区分		S (EP1)	1 (EP2)	2 (EP3)	3 (EP4)	合計	価格
日清丸紅飼料(株)	DP	960	14,940	4,560	3,980	24,440	191.5
	EP	19,560	64,780	61,600	14,860	160,800	211.5
計		20,520	79,720	66,160	18,840	185,240	
前年度実績	DP	1,200	11,540	5,760	1,680	20,180	191.5
	EP	13,540	45,400	42,120	14,540	115,600	211.5
計		14,740	56,940	47,880	16,220	135,780	
増減		5,780	22,780	18,280	2,620	49,460	

(5) さけ資源緊急回復支援事業（国・県補助事業）実績

① 購入放流実績

河川放流購入額			海中飼育放流購入額			合計 (円)
尾数 (千尾)	単価 (円/尾)	金額 (円)	尾数 (千尾)	単価 (円/尾)	金額 (円)	
187,362	1.5	281,043,000	20,130	1.8	36,234,000	317,277,000

② 放流稚魚の検収

実施月日	実施内容	備考
令和3年3月3日～5日 4月上旬～4月下旬	河川放流稚魚検収 海中飼育稚魚検収	海中飼育は技師が時期に合わせて検収

③ 事業実施手続

実施月日	実施内容
令和2年3月5日	事業実施計画書提出
6月12日	補助金交付決定通知(372,352千円)を受ける
令和3年3月8日	変更承認申請書提出
3月15日	変更承認通知
3月15日	補助金請求書(360,991,000円)
3月30日	補助金360,991,000円入金

(6) 種苗放流体制緊急転換事業(国庫補助事業)実績

① 事業実績

1) さけ・ます放流体制緊急転換事業実績

さけの来遊資源は近年低水準で推移しており、その要因である降海後の生残率を高めるための解明を目的とした本事業に8ふ化場で飼育密度の違いによる回帰効果を比較するため耳石施標をし、23,530千尾を放流した。

遡上不振もあり当初の採卵予定日のおり実施できなかったが下安家から気仙川まで放流計画分の施標数は確保され問題なく実施された。

また、回帰親魚調査についても、ほぼ計画通りに実施できた。

放流体制転換調査実施内容

魚種	道県名	ふ化場名	放流河川	区分飼育密度	採卵月日	放流月日	放流計画数	一尾当たり経費	金額		
しろさけ	岩手県	下安家	安家川	従来密度	20	10/中～11/下	3/上～4/中	4,200	3.2	24,448,000	
				低密度	16	10/中～11/下	3/上～4/中	3,440			
		明戸	明戸川	従来密度	20	12/上	3/下	1,250	3.2	6,752,000	
				低密度	16	12/上	3/下	860			
		田老	田老川	従来密度	16.6	11/上～12/上	5/上	820	3.2	4,480,000	
				低密度	11.5	11/中～12/中	5/上	580			
		津軽石	津軽石川	従来密度	20	1/上	4/中	1,320	3.2	8,448,000	
				低密度	16	1/上	4/中	1,320			
		織笠	織笠川	従来密度	20	11/下	4/中	400	3.2	3,648,000	
				低密度	16	12/上	4/上	740			
		甲子	甲子川	従来密度	15	12/中～下	4/上～中	2,060	3.2	13,184,000	
				低密度	10	12/中～下	4/上～中	2,060			
		盛川	盛川	従来密度	20	11/上	3/上	1,280	3.2	6,752,000	
				低密度	16	10/下	3/中	830			
		気仙川	気仙川	従来密度	20	11/上	3/上	1,400	3.2	7,584,000	
				低密度	16	11/中	3/中	970			
		合計							23,530		75,296,000

2) 種苗放流体制検討協議会開催実績

地域	開催時期	開催場所	検討事項
北部 南部	令和2年 7月30日 〃	宮古市 釜石市	① さけ・ます種苗放流手法改良調査事業の実績について ② さけ・ます種苗放流体制緊急転換事業の計画について ③ 令和2年度種苗放流購入計画について ④ 令和2年度のさけ資源緊急回復支援事業について ⑤ 令和2年度秋さけ回帰予報について
北部 南部	令和3年 3月1日	宮古市	① 令和2年度秋さけの漁獲及び種卵確保の状況について ② 令和2年度さけ・ます放流体制緊急転換事業の進捗状況について ③ 令和3年度さけ・ます放流体制緊急転換事業の応募について ④ 令和2年度さけ稚魚購入及び助成について ⑤ 令和3年度種卵確保対策について

3) 回帰親魚調査実績

実施場所 (河川)	実施内容	調査時期	調査尾数	<参考> 平成28年事業による放流状況			備考
				放流月日	放流尾数	体重	
					千尾	g	
安家川	平成27年より同時期にサイズ別の稚魚を放流し親魚の耳石標識を確認し、回帰率を比較する。	9月中旬 ～11月上旬 11月下旬～ 12月中旬	450尾 (50尾×9旬)		0		28年度は放流なし
明戸川	平成27年よりフィードオイル添加餌料群を放流し、親魚の耳石標識を確認し回帰率を比較する。	10月上旬 ～11月上旬	61尾 (9月下旬～12 月下旬)	2/21 2/21	1,000 1,000	2.80 2.40	10月中下旬採卵 10月下旬採卵
田老川	平成27年より同時期にサイズ別の稚魚を放流し親魚の耳石標識を確認し、回帰率を比較する。	10月下旬 ～12月上旬	250尾 (50尾×5旬)	4/月上旬 4/月上旬	1,000 1,000	1.60 1.20	11月上旬採卵 11月下旬採卵
津軽石	平成28年より同時期採卵でサイズ別の稚魚を放流し親魚の耳石標識を確認し、回帰率を比較する。	12月下旬 ～1月下旬	200尾 (50尾×4旬)	4/中旬 4/下旬	2,000 2,000	0.80 1.20	1月上旬採卵 1月上中旬採卵
織笠川	平成27年より放流時期別、サイズ別の稚魚を放流し親魚の耳石標識を確認し回帰率を比較する。	10月中旬 ～12月下旬	300尾 (50尾×6旬)	1/下旬 3/中旬	800 800	0.84 0.80	10月下旬採卵 12月中旬採卵
甲子川	平成27年より同時期採卵で1.3gと他サイズの稚魚を放流し親魚の耳石標識を確認し、回帰率を比較する。	11月下旬 ～1月上旬	250尾 (50尾×5旬)	3/月上旬 3/中旬 3/下旬 3/下旬 4/下旬 4/下旬	1,001 984 1,023 991 501 500	1.30 0.80 1.30 0.80 1.30 3.00	12月上旬採卵 12月上旬採卵 12月上中旬採卵 12月中旬採卵 12月下旬採卵 12月下旬採卵
盛川	平成27年より同時期採卵でサイズ別の稚魚を同時期に放流し親魚の耳石標識を確認し、回帰率を比較する。	11月中旬 ～12月中旬	200尾 (50尾×4旬)	3/下旬 3/下旬 4/月上旬 4/月上旬	500 500 500 500	1.30 0.80 1.30 0.80	11月下旬採卵 11月下旬採卵 12月上旬採卵 12月上旬採卵
気仙川	平成27年より早期放流と適期とされる時期に稚魚を放流し親魚の耳石標識を確認し、回帰率を比較する。	11月上旬 ～12月上旬	200尾 (50尾×4旬)	2/下旬 3/下旬	1,200 1,200	1.30 0.80	11月中旬採卵 11月下旬採卵

4) 放流状況・効果調査実績

実施場所	実施時期	実施結果
放流体制転換調査事業の8ふ化場	令和2年10月 ～3年3月	種卵期の施標管理状況等調査及び耳石基準標本を作製・検鏡を実施し、順調に事業が進捗したことを確認した。

① 関係会議

実施月日	実施内容
令和2年7月20日 ～7月31日	第1回放流体制緊急転換事業検討広域協議会(メール会議)
令和3年2月17日	第2回放流体制緊急転換事業検討広域協議会(web会議)

② 事業実施手続

実施月日	実施内容
令和2年3月19日	水産庁長官より令和2年度補助金交付候補者選定通知
4月13日	農林水産大臣へ補助金交付申請
4月24日	農林水産大臣より補助金交付決定通知
8月28日	水産研究・教育機構水産資源研究所と指導業務委託契約書締結
令和3年1月28日	農林水産大臣へ水産関係民間団体事業遂行状況報告書提出
3月31日	農林水産大臣へ水産関係民間団体事業実績報告書提出
4月21日	農林水産大臣から補助金 58,286,000 円入金

(7) さけ・ますふ化放流抜本対策事業支援

第1回目 令和2年7月15日(水)～28日(火) メール会議

新型コロナウイルス感染症対策の為、メール会議で開催。回帰率向上を図るため、油脂添加餌料による健苗性向上試験や北海道や岩手県・山形県の放流後の稚魚の追跡調査の計画について協議した。

第2回目 令和3年2月15日(月)～26日(金) メール会議

今期の秋さけ漁は日本海側が前年比125%とやや持ち直しが見られたものの、太平洋側が73%と深刻な状況であったことが報告された。

本事業はこれまで8年間実施され、成長率や遊泳力が高いサケ稚魚が海洋における生残率が高い傾向にあることが示唆され、今後ふ化場において大型で遊泳力の高い稚魚を生産できる技術開発試験等について議論した。

(8) 秋さけ資源管理調整協議会太平洋部会(水産庁主催)

日 時 令和2年8月3日(月) 10:00～

場 所 東京都 農林水産省第1会議室、web会議

岩手県の県南C海区でののはえ縄試験操業は、26年度にC海区の一部を許可操業区域に編入して試験操業を終了したことから、26年度から要望はない。

北海道のはえ縄試験調査、宮城県の固定式刺し網承認漁業は継続承認された。

4. 組織の状況

(1) 正会員(定款第5条に定める会員)

区分	前年度末現在	本年度増加	本年度減少	本年度末現在
会員	55	0	0	55

(2) 賛助会員(定款第5条に定める会員)

区分	規模	地区	全漁場数	うち賛助会員 漁場数	賛助会員数
定置	大型	九戸	20	8	6
		下閉伊	26	1	1
		上閉伊	13	1	1
		気仙	22	10	6
		計	81	20	14
	小型	九戸	17	14	12
		下閉伊	11	6	5
		上閉伊	3	2	2
		気仙	7	4	4
		計	38	26	23
	小計	119	46	37	
磯建		—		97	
はえ縄		—		26	
合計			119	46	160

※賛助会員は特別賦課金負担者である。

(3) 役員

① 本年度末現在の理事 (令和元年6月19日任期改選就任) 12人

役職名	氏名	所属	備考
会長理事	大井 誠 治	津軽石・松山ふ化場	
副会長理事	生駒 利 治	織笠川ふ化場	
副会長理事	木村 嘉 人	県定置漁業協会	
理 事	島川 良 英	下安家ふ化場	
理 事	三田地 和 彦	小本川ふ化場	
理 事	小川原 泉	鶴住居川ふ化場	
理 事	砂田 光 保	気仙川ふ化場	
理 事	前川 健 吾	県定置漁業協会	
理 事	山崎 義 広	県定置漁業協会	
理 事	亘理 榮 好	県定置漁業協会	R2. 6. 17 就任
理 事	工藤 光 幸	田野畑村	R2. 6. 17 就任
理 事	菅野 泰 浩	陸前高田市	

② 本年度末現在の監事（令和元年6月19日任期改選就任） 3人

役職名	氏名	所属
監事	小林 昭 榮	田老川ふ化場
監事	大崎 剛	野田村
監事	八木橋 美 紀	八木橋美紀税理士事務所

③ 役員の就任状況 (人)

区 分		前年度末現在	本年度増加	本年度減少	本年度末現在	定款に定める役員の定数
理事	会長理事	1	0	0	1	1
	副会長理事	2	1	1	2	2
	専務理事	0	0	0	0	(1)
	理事	7	2	0	9	9
	計	10	3	1	12	8人以上13人以内
監事		3	0	0	3	3人以内
		13	3	1	15	

(4) 職 員 (人)

職 名	前年度末現在	本年度増加	本年度減少	本年度末現在
参 事	1 (0)	0	0	1 (0)
事務局 長	0 (0)	0	0	0 (0)
係 長	1 (1)	0	0	1 (1)
技 師	1 (0)	0	0	1 (0)
主 事	0 (0)	0	0	0 (0)
主 事 補	0 (0)	0	0	0 (0)
計	3 (1)	0	0	3 (1)

※職名区分は就業規則による 定置協会と兼務()は女子職員

(5) 技術部会組織の状況

① 部会員 (人)

区 分	前年度末現在	本年度増加	本年度減少	本年度末現在
沿岸河川ふ化場	46	1	2	45
北上川水系ふ化場	25	0	0	25
計	71	1	2	70

② 幹 事（令和元年6月14日就任） 10人

職 名	氏 名	所 属
部 会 長	佐々木 有 賢	甲子川ふ化場
副部長	間 明 輝 昭	下安家ふ化場
幹 事	関 合 修 一	久慈川ふ化場
幹 事	戸 由 博 樹	小本川ふ化場
幹 事	松 原 薫	松山ふ化場
幹 事	萬 直 紀	津軽石ふ化場
幹 事	平 澤 英 樹	織笠川ふ化場
幹 事	尾 形 信 一	片岸川ふ化場
幹 事	栗 村 靖 広	盛川ふ化場
幹 事	熊 谷 一 茂	気仙川ふ化場

③ 部会構成及び部会員数

沿岸河川ふ化場 (人)

ふ 化 場 名	職 員	臨時雇用
有 家 川	2	2
久 慈 川	5	1
下 安 家	7	0
普 代 川	1	1
明 戸 川	3	0
小 本 川	1	3
撰待・田老川	2	4
松 山	2	2
津 軽 石	5	0
重 茂 川	4	3
織 笠 川	2	5
大 槌 川	2	2
鵜 住 居 川	1	3
甲 子 川	2	3
片 岸 川	1	4
吉 浜 川	1	2
盛 川	3	3
気 仙 川	1	7
計	45	45

北上川水系ふ化場 (人)

ふ 化 場 名	職 員	臨時雇用
雫石川東部	2	0
築 川	3	0
滝 名 川	3	1
葛 丸 川	2	0
稗 貫 川	4	0
猿ヶ石川	1	0
豊 沢 川	3	0
飯 豊 川	2	0
和 賀 川	3	0
磐 井 川	1	0
砂 鉄 川	1	0
計	25	1
合 計	70	46

5. 業務執行会議の開催

(1) 理事会

① 第1回理事会（令和2年5月8日招集）

日 時 令和2年6月3日（水）午後1時
場 所 盛岡市 県水産会館 5階 中会議室
議 題

- 第1号議案 令和2年度通常会員総会招集及び附議すべき議案の件
- 第2号議案 令和元年度の事業報告、計算書類及びそれらの附属明細書の承認の件
- 第3号議案 令和2年度収支予算書変更の件
- 第4号議案 令和2年度会費及び特別賦課金徴収の件
- 第5号議案 令和2年度理事及び監事の年報酬額決定の件
- 第6号議案 令和2年度における資金運用預金の預入先決定の件
- 第7号議案 補充理事候補者の選任の件
- 第8号議案 令和2年度補助事業に伴う稚魚購入放流計画の件
- 第9号議案 公益目的支出計画実施報告書の件

そ の 他

- (1) 令和2年度のさけ種苗放流支援事業について
- (2) サケ増殖事業の今後の進め方（「サケ資源回復対策検討チーム」の打合せ結果）
について

② 第2回理事会（令和2年8月20日招集）

日 時 令和2年9月9日（水）午前11時
場 所 盛岡市 県水産会館 5階 中会議室
議 題

〔協議決定事項〕

- 第1号議案 令和2年度さけ種苗購入放流実行計画の件
- 第2号議案 令和2年度種卵確保対策の件
- 第3号議案 さけ種卵消毒剤及びさけ稚魚用餌料のあつ旋の件
- 第4号議案 種苗放流体制緊急転換事業実施契約締結の件
- 第5号議案 令和2年さけ資源緊急回復支援事業（補助）に対する本会の対応についての件

そ の 他

- (1) 県下定置漁業水揚げ速報一覧表について
- (2) 北海道さけ水揚げ一覧表について

③ 第3回理事会（令和2年10月21日招集）

日 時 令和2年11月2日（火）午後1時30分
場 所 宮古市 宮古魚市場 1階 会議室
議 題

〔報告事項〕

(1) 秋さけ漁獲状況及び種卵確保状況について
〔協議決定事項〕

第1号議案 北海道さけ種卵移入に関する件

第2号議案 今後の種卵確保の件

④ 第4回理事会 (令和3年1月22日招集)

日 時 令和3年2月22日(月)午後1時30分

場 所 盛岡市 県水産会館 5階 大会議室

議 題

〔報告事項〕

(1) 令和2年度秋さけの漁獲及び種卵確保の状況について

(2) 北海道・山形・秋田からの種卵移植に関する事項について

(3) 令和2年度種苗放流体制緊急転換事業の進捗状況について

〔協議決定事項〕

第1号議案 令和2年度さけ稚魚購入及び助成の件

第2号議案 令和3年度種苗放流体制緊急転換事業応募の件

第3号議案 (一社)全国さけ・ます増殖振興会の特別負担金支出の件

第4号議案 令和3年度種卵確保対策の件

第5号議案 本会の収支状況及び今後の事業運営(素案)の件

第6号議案 団体助成金の減額(案)の件

⑤ 第5回理事会 (令和3年3月8日招集)

日 時 令和3年3月25日(木)午前11時

場 所 盛岡市 県水産会館 5階 中会議室

議 題

〔報告事項〕

(1) 令和2年度秋さけの漁獲高及び受入賦課金の実績について

(2) 財務状況について

〔協議決定事項〕

第1号議案 令和2年度さけ稚魚購入及び助成の件

第2号議案 令和3年度事業計画設定の件

第3号議案 特定費用準備資金積立預金の繰入れの件

第4号議案 令和3年度種卵確保対策の件

第5号議案 役員候補者推薦者の選任の件

(2) 監査会 (令和2年4月22日招集)

日 時 令和2年5月25日(月)午後1時

場 所 盛岡市 県水産会館 5階 小会議室

監査事項 理事の業務執行状況、令和元年度事業報告書、貸借対照表、正味財産増減計算書、財務諸表に対する注記及び財産目録、公益目的支出計画実施報告書

(3) 通常会員総会 (令和2年6月4日招集)

日 時 令和2年6月17日(水)午後2時30分
 場 所 盛岡市 県水産会館 5階 大会議室
 出席会員 55人(うち本人37人、委任議決18人)欠席0人
 議 題

- 第1号議案 令和元年度事業報告、計算書類及びそれらの附属明細書の承認の件
- 第2号議案 令和2年度事業計画及び収支予算の設定の件
- 第3号議案 令和2年度会費及び特別賦課金徴収の件
- 第4号議案 令和2年度理事及び監事の年報酬額決定の件
- 第5号議案 令和2年度における資金運用預金の預入先決定の件
- 第6号議案 理事の補欠選任の件
- 第7号議案 令和2年度さけ種卵確保対策の件
- そ の 他 公益目的支出計画実施報告書について

(4) 主要業務処理等の報告事項

年 月 日	主 要 事 項
令和2年6月17日	(役員の就任・辞任) 理事補充選任により大船渡市漁協 亙理組合長、田野畑村 工藤産業振興課長就任
令和2年6月10日	(登記・届出・検査) 公益目的支出計画実施報告書等の提出(内閣府電子申請)
6月24日	理事の変更登記(盛岡地方法務局)
7月8日	収支計算書の提出(盛岡税務署)
令和3年3月16日	さけ資源緊急回復支援事業完了確認検査(県水産振興課)
令和2年6月18日	(契約関係) 定置大型、小型119ヶ統、磯建(たが網含む)147ヶ統、さけはえなわ163隻の関係漁業者とさけ増殖事業に対する賦課金の天引委任契約を締結
8月24日	魚市場及び漁協に対し、受入賦課金の天引徴収依頼
8月28日	東北水研と放流体制緊急転換調査指導業務契約締結
9月18日	府金製粉(株)とさけ稚魚用餌料取引約定契約締結
9月25日	さけ・ます放流体制緊急転換調査事業実施漁協と施標業務委託契約締結
令和3年3月1日	緊急支援事業及びさけ・ます放流体制緊急転換調査事業さけ稚魚売買契約締結

年 月 日	主 要 事 項
	(主要会議等)
令和2年5月21日	サケ資源回復対策検討チーム設立及び第1回検討会(宮古)
6月5日	全国さけ・ます増殖振興会理事会(書面決議)
6月17日	岩手県栽培漁業協会通常総会(盛岡)
6月19日	第1回広域水産業再生委員会会員会議(書面決議)
7月7日	サケ資源回復対策検討チーム第2回検討会(宮古)
7月22日	全国さけ・ます増殖振興会総会(書面決議)
7月15日～28日	さけ・ますふ化放流抜本対策事業第1回検討会(メール会議)
7月20日～31日	第1回全国放流体制緊急転換調査事業検討広域協議会(メール会議)
7月20日～22日	種卵移入に係る要請及び打合せ(札幌・日高)
7月30日	第1回種苗放流体制検討協議会(宮古・釜石)
8月3日	秋さけ資源管理調整協議会太平洋部会(web会議)
8月7日	さけ種卵確保対策緊急発動に係る協議会(盛岡)
8月18日	県北地区さけふ化場担当者研修会(久慈)
8月18日	県北地区さけます増殖推進協議会総会(久慈)
8月21日	さけふ化場における吸水前消毒技術研修(八幡平)
9月11日	宮古地区さけふ化場担当者会議(宮古)
10月15日	全国さけ・ます増殖振興会理事会(書面決議)
11月20日	全国さけ・ます増殖振興会理事会(書面決議)
12月24日	全国さけ・ます増殖振興会理事会(書面決議)
令和3年2月4日	北上川水系ふ化場実態調査
2月15日～26日	さけ・ますふ化放流抜本対策事業第2回検討会(メール会議)
2月17日	第2回全国放流体制緊急転換事業検討広域協議会(web会議)
3月1日	第2回種苗放流体制検討協議会(宮古)
3月26日	第2回広域水産業再生委員会会員会議(書面決議)
3月29日	サケ資源回復対策検討チーム第3回検討会(釜石)
4月28日	会計検査院第4局農林水産検査第1課の現地検査受検に係る担当者会議及び研修会(盛岡)
4月30日	全国さけ・ます増殖振興会理事会(書面決議)

令和 2 年度

収支決算書

目 次

	頁
貸借対照表	22
貸借対照表内訳表	23
正味財産増減計算書	24
正味財産増減計算書内訳表	26
令和 2 年度さけ資源緊急回復支援事業収支計算書	27
令和 2 年度放流体制緊急転換事業収支計算書	27
財務諸表に対する注記	28
財産目録	30
附属明細書	31
収支計算書	32
収支計算書に対する注記	34
会員及び会費の賦課額	35
監事監査報告書	36

財務諸表

貸借対照表

令和3年4月30日現在

単位:円

科 目	当 年 度	前 年 度	増 減
I 資産の部			
1. 流動資産			
普通預金	73,672,701	22,278,529	51,394,172
流動資産合計	73,672,701	22,278,529	51,394,172
2. 固定資産			
(1) 特定資産			
特定費用準備資金積立預金	430,000,000	730,000,000	△ 300,000,000
職員退職給付積立預金	18,328,100	13,824,900	4,503,200
役員退職慰労積立預金	3,600,000	3,275,000	325,000
減価償却積立預金	2,579,884	2,579,884	0
特定資産合計	454,507,984	749,679,784	△ 295,171,800
(2) その他の固定資産			
車輜運搬具	2,579,885	2,579,885	0
減価償却累計額	△ 2,579,884	△ 2,579,884	△ 0
(1)	(1)	(1)	(0)
ソフトウェア	3,996,000	3,996,000	0
減価償却累計額	△ 1,332,000	△ 532,800	△ 799,200
(2,664,000)	(3,463,200)	(△ 799,200)	
電話加入権	80,300	80,300	0
差入保証金	627,000	627,000	0
その他の固定資産合計	3,371,301	4,170,501	△ 799,200
固定資産合計	457,879,285	753,850,285	△ 295,971,000
資産合計	531,551,986	776,128,814	△ 244,576,828
II 負債の部			
1. 流動負債			
預り金	290,104	419,029	△ 128,925
流動負債合計	290,104	419,029	△ 128,925
2. 固定負債			
(1) 特定積立引当金			
職員退職給付引当金	18,328,100	13,824,900	4,503,200
役員退職慰労引当金	3,600,000	3,275,000	325,000
固定負債合計	21,928,100	17,099,900	4,828,200
負債合計	22,218,204	17,518,929	4,699,275
III 正味財産の部			
1. 指定正味財産			
指定正味財産合計	0	0	0
(うち基本財産への充当額)	(0)	(0)	(0)
(うち特定資産への充当額)	(0)	(0)	(0)
2. 一般正味財産	509,333,782	758,609,885	△ 249,276,103
(うち基本財産への充当額)	(0)	(0)	(0)
(うち特定資産への充当額)	(432,579,884)	(732,579,884)	(300,000,000)
正味財産合計	509,333,782	758,609,885	△ 249,276,103
負債及び正味財産合計	531,551,986	776,128,814	△ 244,576,828

貸借対照表内訳表

令和3年4月30日現在

単位:円

科 目	増殖特別会計 (公益目的事業)	その他 会計	法人会計	合 計
I 資産の部				
1. 流動資産				
普 通 預 金	58,706,415		14,966,286	73,672,701
流動資産合計	58,706,415	0	14,966,286	73,672,701
2. 固定資産				
(1) 特定資産				
特定費用準備資金積立預金 (うち特別賦課金充当累計額)	0		430,000,000 (285,573,606)	430,000,000
職員退職給付積立預金			18,328,100	18,328,100
役員退職慰労積立預金			3,600,000	3,600,000
減価償却積立預金			2,579,884	2,579,884
特定資産合計	0	0	454,507,984	454,507,984
(2) その他の固定資産				
車 輛 運 搬 具 減 価 償 却 累 計 額			2,579,885 △ 2,579,884 (1)	2,579,885 △ 2,579,884 (1)
ソ フ ト ウ ェ ア 減 価 償 却 累 計 額	2,797,200 △ 932,400 (1,864,800)		1,198,800 △ 399,600 (799,200)	3,996,000 △ 1,332,000 (2,664,000)
電 話 加 入 権 差 入 保 証 金			80,300 627,000	80,300 627,000
その他の固定資産合計	1,864,800	0	1,506,501	3,371,301
固定資産合計	1,864,800	0	456,014,485	457,879,285
資 産 合 計	60,571,215	0	470,980,771	531,551,986
II 負債の部				
1. 流動負債				
預 り 金			290,104	290,104
流動負債合計	0	0	290,104	290,104
2. 固定負債				
(1) 特定積立引当金				
職員退職給付引当金			18,328,100	18,328,100
役員退職慰労引当金			3,600,000	3,600,000
固定負債合計	0	0	21,928,100	21,928,100
負債合計	0	0	22,218,204	22,218,204
III 正味財産の部				
1. 指定正味財産				
指定正味財産合計	0	0	0	0
(うち基本財産への充当額)	(0)	(0)	(0)	(0)
(うち特定資産への充当額)	(0)	(0)	(0)	(0)
2. 一般正味財産	60,571,215	0	448,762,567	509,333,782
(うち基本財産への充当額)	(0)	(0)	(0)	(0)
(うち特定資産への充当額)	(0)	(0)	(432,579,884)	(432,579,884)
正味財産合計	60,571,215	0	448,762,567	509,333,782
負債及び正味財産合計	60,571,215	0	470,980,771	531,551,986

正味財産増減計算書

(令和2年5月1日から令和3年4月30日まで)

単位:円

科 目	当年度	前年度	増 減
I 一般正味財産増減の部			
1. 経常増減の部			
(1) 経常収益			
(事業会計)			
① 事業活動収入			
特別賦課金	82,038,302	96,714,140	△ 14,675,838
特定費用準備積立預金繰入収入	200,000,000	50,000,000	150,000,000
② 受取補助金等			
国庫補助金	58,286,000	57,726,000	560,000
県補助金	376,949,000	360,173,270	16,775,730
③ 雑収入			
受取利息	1,294	1,419	△ 125
(事業会計 計)	(717,274,596)	(564,614,829)	(152,659,767)
(法人会計)			
① 会費			
会費賦課金	15,100,000	15,500,000	△ 400,000
② 雑収入			
受取利息	5,129	5,758	△ 629
(法人会計 計)	(15,105,129)	(15,505,758)	(△ 400,629)
経常収益計	732,379,725	580,120,587	152,259,138
(2) 経常費用			
① 事業費計	748,513,050	568,045,474	180,467,576
資源造成支援費	317,277,000	237,285,000	79,992,000
海産親魚購入支援費	309,619,803	219,603,270	90,016,533
放流体制緊急転換事業費	95,961,510	94,052,066	1,909,444
施設整備助成金	0	0	0
増殖事業推進助成金	1,804,955	1,800,866	4,089
種卵移殖助成金	14,358,969	567,350	13,791,619
親魚確保助成金	543,500	9,000	534,500
種卵消毒費	2,746,480	4,704,480	△ 1,958,000
研修費	20,310	961,498	△ 941,188
指導費	186,100	80,400	105,700
調査実験費	489,597	450,420	39,177
委託手数料	3,004,826	3,531,124	△ 526,298
団体助成金	2,500,000	5,000,000	△ 2,500,000
② 管理費計	33,142,778	36,402,054	△ 3,259,276
役員報酬	1,200,000	1,200,000	0
給与手当	12,511,288	17,127,191	△ 4,615,903
福利厚生費	2,381,568	3,284,705	△ 903,137
職員退職給付費用	4,503,200	2,028,905	2,474,295
役員退職慰労引当繰入額	325,000	300,000	25,000
旅費交通費	2,658,840	2,993,465	△ 334,625
会議費	128,184	338,839	△ 210,655
接待交際費	60,000	79,000	△ 19,000

科 目	当年度	前年度	増 減
啓蒙宣伝費	11,000	44,000	△ 33,000
通信運搬費	337,901	467,009	△ 129,108
図書印刷費	511,052	262,948	248,104
消耗備品費	856,674	804,453	52,221
公課金	128,200	185,550	△ 57,350
負担金	4,187,300	4,325,040	△ 137,740
車輛経費	928,705	573,885	354,820
水道光熱費	305,501	349,431	△ 43,930
賃借料	890,388	1,081,641	△ 191,253
衛生費	109,053	110,345	△ 1,292
車輛運搬具減価償却費	0	0	0
ソフトウェア減価償却費	799,200	532,800	266,400
雑費	309,724	312,847	△ 3,123
③ 特定費用準備積立預金繰入支出	200,000,000	50,000,000	150,000,000
経常費用計	981,655,828	654,447,528	327,208,300
当期経常増減額	△ 249,276,103	△ 74,326,941	△ 174,949,162
2. 経常外増減の部			
(1) 経常外収益	0	3,996,000	△ 3,996,000
無形固定資産購入額	0	3,996,000	△ 3,996,000
(2) 経常外費用	0	3,996,000	△ 3,996,000
ソフトウェア購入支出	0	3,996,000	△ 3,996,000
当期経常外増減額	0	0	0
当期一般正味財産増減額	△ 249,276,103	△ 74,326,941	△ 174,949,162
一般正味財産期首残高	758,609,885	832,936,826	△ 74,326,941
一般正味財産期末残高	509,333,782	758,609,885	△ 249,276,103
II 指定正味財産増減の部			
当期指定正味財産増減額	0	0	0
指定正味財産期首残高	0	0	0
指定正味財産期末残高	0	0	0
III 正味財産期末残高	509,333,782	758,609,885	△ 249,276,103

正味財産増減計算書内訳表

(令和2年5月1日から令和3年4月30日まで)

単位:円

科 目	増殖特別会計 (公益目的事業)	その他 会計	法人会計	合 計
I 一般正味財産増減の部				
1. 経常増減の部				
(1) 経常収益				
① 事業活動収入				
特別賦課金	82,038,302			82,038,302
特定費用準備積立預金繰入収入	200,000,000			200,000,000
② 受取補助金等				
国庫補助金	58,286,000			58,286,000
県補助金	376,949,000			376,949,000
③ 会費				
会費賦課金			15,100,000	15,100,000
④ 雑収入				
受取利息	1,294		5,129	6,423
経常収益計	717,274,596	0	15,105,129	732,379,725
(2) 経常費用				
① 事業費計	748,513,050			748,513,050
資源造成支援費	317,277,000			317,277,000
海産親魚購入支援費	309,619,803			309,619,803
放流体制緊急転換事業費	95,961,510			95,961,510
増殖事業推進助成金	1,804,955			1,804,955
種卵移殖助成金	14,358,969			14,358,969
親魚確保助成金	543,500			543,500
種卵消毒費	2,746,480			2,746,480
研修費	20,310			20,310
指導費	186,100			186,100
調査実験費	489,597			489,597
委託手数料	3,004,826			3,004,826
団体助成金	2,500,000			2,500,000
② 管理費計	19,063,717		14,079,061	33,142,778
役員報酬	0		1,200,000	1,200,000
給与手当	9,120,163		3,391,125	12,511,288
福利厚生費	1,739,770		641,798	2,381,568
職員退職給付費用	2,815,670		1,687,530	4,503,200
役員退職慰労引当繰入額	0		325,000	325,000
旅費交通費	2,056,600		602,240	2,658,840
会議費	110,381		17,803	128,184
接待交際費	0		60,000	60,000
啓蒙宣伝費	0		11,000	11,000
通信運搬費	246,760		91,141	337,901
図書印刷費	376,372		134,680	511,052
消耗備品費	599,912		256,762	856,674
公課金	0		128,200	128,200
負担金	118,500		4,068,800	4,187,300
車輛経費	242,049		686,656	928,705
水道光熱費	213,849		91,652	305,501
賃借料	622,668		267,720	890,388
衛生費	76,338		32,715	109,053
ソフトウェア減価償却費	559,440		239,760	799,200
雑費	165,245		144,479	309,724
③ 特定費用準備積立預金繰入支出	0		200,000,000	200,000,000
経常費用計	767,576,767	0	214,079,061	981,655,828
当期経常増減額	△ 50,302,171	0	△ 198,973,932	△ 249,276,103
2. 経常外増減の部				
(1) 経常外収益	0	0	0	0
(2) 経常外費用	0	0	0	0
当期経常外増減額	0	0	0	0
当期一般正味財産増減額	△ 50,302,171	0	△ 198,973,932	△ 249,276,103
一般正味財産期首残高	110,873,386		647,736,499	758,609,885
一般正味財産期末残高	60,571,215	0	448,762,567	509,333,782
II 指定正味財産増減の部				
当期指定正味財産増減額	0	0	0	0
指定正味財産期首残高	0	0	0	0
指定正味財産期末残高	0	0	0	0
III 正味財産期末残高	60,571,215	0	448,762,567	509,333,782

令和2年度さけ資源緊急回復支援事業収支計算書

令和3年4月30日現在

(単位：円)

科 目	予算額	決算額	差 異	備 考
1 事業活動収入				
(1) 補助金等収入				
県補助金収入	386,810,000	376,949,000	9,861,000	県補助金
(2) 自己負担金収入				
特別賦課金収入	483,294,000	249,947,803	233,346,197	受入賦課金充当
事業活動収入計	870,104,000	626,896,803	243,207,197	
2 事業活動支出				
(1) 資源造成支援費支出	580,740,000	317,277,000	263,463,000	放流稚魚購入費
(2) 海産親魚購入支援費支出	264,000,000	309,619,803	△ 45,619,803	海産親魚他購入費
(3) 漁獲抑制対応支援費支出	25,364,000	0	25,364,000	垣網短縮水揚補償
事業活動支出計	870,104,000	626,896,803	243,207,197	
事業活動収支差額	0	0	0	

令和2年度放流体制緊急転換事業収支計算書

令和3年4月30日現在

(単位：円)

科 目	予算額	決算額	差 異	備 考
1 事業活動収入				
(1) 補助金等収入				
国庫補助金収入	58,369,000	58,286,000	83,000	放流体制緊急転換事業補助金
(2) 自己負担金収入				
特別賦課金収入	37,648,000	37,675,510	△ 27,510	受入賦課金充当
事業活動収入計	96,017,000	95,961,510	55,490	
2 事業活動支出				
(1) 放流体制緊急転換事業費支出	96,017,000	95,961,510	55,490	放流体制緊急転換事業経費
事業活動支出計	96,017,000	95,961,510	55,490	
事業活動収支差額	0	0	0	

財務諸表に対する注記

1. 重要な会計方針

(1) 減価償却の方法

- ① 有形固定資産の減価償却の計算は定率法による計算。
- ② 無形固定資産の減価償却の計算は定額法による計算。

(2) 引当金の計上基準

① 職員退職給付引当金

職員の退職給付に備えるため、当期末における退職給付債務に基づき、当期末において発生していると認められる額を計上している。なお、退職給付債務は期末自己都合要支給額に基づいて計算している。

② 役員退職慰労引当金

役員退職慰労金の支給に備えるため、内規に基づく期末要支給額を計上している。

(3) リース取引の処理方法

リース取引については、賃貸借取引に準じた会計処理。

(4) 消費税等の会計処理

消費税等の会計処理は、税込方式によっている。

2. 特定資産の増減額及び残高

(単位：円)

科 目	前期末残高	当期増加額	当期減少額	当期末残高
基本財産				
小 計				
特定資産				
特定費用準備資金積立預金(法人)	630,000,000	0	200,000,000	430,000,000
特定費用準備資金積立預金(公益)	100,000,000	0	100,000,000	0
退職給付積立預金	17,099,900	4,828,200	0	21,928,100
減価償却積立預金	2,579,884	0	0	2,579,884
小 計	749,679,784	4,828,200	300,000,000	454,507,984
合 計	749,679,784	4,828,200	300,000,000	454,507,984

3. 特定資産の財源等の内訳

(単位：円)

科 目	当期末残高	(うち指定正味財産 からの充当額)	(うち一般正味財産 からの充当額)	(うち負債に 対応する額)
基本財産				
小 計	0	0	0	0
特定資産				
特定費用準備資金積立預金(法人)	430,000,000	0	430,000,000	0
特定費用準備資金積立預金(公益)	0	0	0	0
退職給付積立預金	21,928,100	0	0	21,928,100
減価償却積立預金	2,579,884	0	2,579,884	0
小 計	454,507,984	0	432,579,884	21,928,100
合 計	454,507,984	0	432,579,884	21,928,100

4. 担保に供している資産

なし

5. 固定資産の取得価額、減価償却累計額及び当期末残高 (単位：円)

科 目	取得価格	減価償却累計額	当期末残高
車輛運搬具	2,579,885	2,579,884	1
ソフトウェア	3,996,000	1,332,000	2,664,000
合 計	6,575,885	3,911,884	2,664,001

6. 満期保有目的の債権の内訳並びに帳簿価額、時価及び評価額
なし

7. 補助金の内訳並びに交付者、当期の増減額及び残高 (単位：円)

補助金等の名称	交付者	前期末残高	当期増加額	当期減少額	当期末残高	貸借対照表上の記載区分
補助金 水産関係民間団体事業補助金	農林水産省	0	58,286,000	58,286,000	0	—
県さけ資源緊急回復支援事業補助金	岩手県	0	376,949,000	376,949,000	0	—
合 計		0	435,235,000	435,235,000	0	

8. 指定正味財産から一般正味財産への振替額の内訳
なし

9. 重要な後発事象
重要な後発事象はない。

財 産 目 録

令和3年4月30日現在

単位:円

貸借対照表科目		場所・物量等	使用目的等	金 額
(流動資産)				
	普通預金	普通預金 東日本信漁連 岩手支店	法人会計運転資金として	14,966,286
	普通預金	普通預金 東日本信漁連 岩手支店	増殖特別会計運転資金として	58,706,415
流動資産合計				73,672,701
(固定資産)				
特定資産				
	特定費用準備資金積立預金	普通預金 東日本信漁連 岩手支店	事業推進助成金として	430,000,000
	特定費用準備資金積立預金	普通預金 東日本信漁連 岩手支店	事業推進助成金として	0
	退職給付積立預金	普通預金 東日本信漁連 岩手支店	役職員の退職金の支払いに使用する	21,928,100
	減価償却積立預金	普通預金 東日本信漁連 岩手支店	償却引当資金として	2,579,884
その他の固定資産	車輛運搬具	アウトランダー	公用車として使用している	1
	ソフトウェア	ジェイフィット	サーバー、システム開発として	2,664,000
	電話加入権	NTT	電話	80,300
	差入保証金	岩手県水産会館	事務所借用保証金として	627,000
固定資産合計				457,879,285
資産合計				531,551,986
(流動負債)				
	預り金		税金等預り分	290,104
流動負債合計				290,104
(固定負債)				
	職員退職給付引当金		職員に対する退職金の支払いに備えたもの	18,328,100
	役員退職慰労引当金		役員に対する退職金の支払いに備えたもの	3,600,000
固定負債合計				21,928,100
負債合計				22,218,204
正味財産				509,333,782

附 属 明 細 書

1 基本財産及び特定資産の明細

財務諸表に対する注記2で記載しているので省略する。

2 引当金の明細

(単位：円)

科 目	期首残高	当期増加額	当期減少額		期末残高
			目的使用	その他	
職員退職給付引当金	13,824,900	4,503,200	0	0	18,328,100
役員退職慰労引当金	3,275,000	325,000	0	0	3,600,000
合 計	17,099,900	4,828,200	0	0	21,928,100

内部管理表

(1) 収支計算書

(令和2年5月1日から令和3年4月30日まで)

単位:円

科目	予算額	決算額	差異	備考
I 一般正味財産増減の部				
1. 経常増減の部				
(1) 経常収益				
(事業会計)				
① 事業活動収入				
特別賦課金収入	350,000,000	82,038,302	△ 267,961,698	
特定費用準備積立預金繰入収入	200,000,000	200,000,000	0	
② 受取補助金等				
国庫補助金収入	58,369,000	58,286,000	△ 83,000	
県補助金収入	386,810,000	376,949,000	△ 9,861,000	
③ 雑収入				
受取利息収入	6,000	1,294	△ 4,706	
(事業会計 計)	(995,185,000)	(717,274,596)	(△ 277,910,404)	
(法人会計)				
① 会費				
会費賦課金収入	15,100,000	15,100,000	0	
② 雑収入				
受取利息収入	5,000	5,129	129	
(法人会計 計)	(15,105,000)	(15,105,129)	(129)	
経常収益計	1,010,290,000	732,379,725	△ 277,910,275	
(2) 経常費用				
① 事業費計	1,012,421,000	748,513,050	△ 263,907,950	
資源造成支援費支出	580,740,000	317,277,000	△ 263,463,000	
海産親魚購入支援費支出	264,000,000	309,619,803	45,619,803	
漁獲抑制対応支援費支出	25,364,000	0	△ 25,364,000	
放流体制緊急転換事業費支出	96,017,000	95,961,510	△ 55,490	
増殖事業推進助成金支出	1,800,000	1,804,955	4,955	
種卵移殖助成金支出	20,500,000	14,358,969	△ 6,141,031	
親魚確保助成金支出	750,000	543,500	△ 206,500	
種卵消毒費支出	4,000,000	2,746,480	△ 1,253,520	
研修費支出	1,500,000	20,310	△ 1,479,690	
指導費支出	250,000	186,100	△ 63,900	
調査実験費支出	500,000	489,597	△ 10,403	
委託手数料支出	12,000,000	3,004,826	△ 8,995,174	
団体助成金支出	5,000,000	2,500,000	△ 2,500,000	

科 目	予算額	決算額	差 異	備 考
② 管理費計	33,619,000	32,343,578	△ 1,275,422	
役員報酬支出	1,200,000	1,200,000	0	
給与手当支出	14,200,000	12,511,288	△ 1,688,712	
福利厚生費支出	2,950,000	2,381,568	△ 568,432	
職員退職給付費用支出	1,400,000	4,503,200	3,103,200	
役員退職慰労引当繰入額支出	300,000	325,000	25,000	
旅費交通費支出	3,500,000	2,658,840	△ 841,160	
会議費支出	400,000	128,184	△ 271,816	
接待交際費支出	50,000	60,000	10,000	
啓蒙宣伝費支出	50,000	11,000	△ 39,000	
通信運搬費支出	550,000	337,901	△ 212,099	
図書印刷費支出	350,000	511,052	161,052	
消耗備品費支出	1,000,000	856,674	△ 143,326	
公課金支出	150,000	128,200	△ 21,800	
負担金支出	4,320,000	4,187,300	△ 132,700	
車輛経費支出	570,000	928,705	358,705	
水道光熱費支出	400,000	305,501	△ 94,499	
賃借料支出	1,080,000	890,388	△ 189,612	
衛生費支出	120,000	109,053	△ 10,947	
雑費支出	1,029,000	309,724	△ 719,276	
③ 特定費用準備積立預金繰入支出	200,000,000	200,000,000	0	
經常費用計	1,246,040,000	980,856,628	△ 265,183,372	
当期經常増減額	△ 235,750,000	△ 248,476,903	△ 12,726,903	
2. 經常外増減の部			0	
(1) 經常外収益	0	0	0	
(2) 經常外費用	0	0	0	
当期經常外増減額	0	0	0	
3. 予備費	0	—	0	
当期収支差額	△ 235,750,000	△ 248,476,903	△ 12,726,903	
前期繰越収支差額	0	754,439,384	754,439,384	
次期繰越収支差額	0	505,962,481	505,962,481	

(2) 収支計算書に対する注記

1 資金の範囲

資金の範囲には、預金、未収金、未払金、預り金、仮受金を含めている。
なお、前期末及び当期末残高は、下記2に記載するとおりである。

2 次期繰越収支差額に含まれる資産及び負債の内訳

(単位：円)

科 目	前期末残高	当期末残高
預 金	22,278,529	73,672,701
特定費用準備資金積立預金	730,000,000	430,000,000
減価償却積立預金	2,579,884	2,579,884
合 計	754,858,413	506,252,585
預 り 金	419,029	290,104
仮 受 金	0	0
合 計	419,029	290,104
次期繰越収支差額	754,439,384	505,962,481

会員及び会費の賦課額

(令和3年4月30日現在)

単位：円




会 員 名	会 費	会 員 名	会 費
種市南漁業協同組合(他1)	225,000	岩手県沿岸漁船漁業組合	30,000
種市南漁業協同組合	30,000	岩手県漁業協同組合連合会	30,000
小子内浜漁業協同組合	30,000	東日本信用漁業協同組合連合会 岩手支店	30,000
久慈市漁業協同組合	194,000	岩手県漁業共済組合	30,000
久慈川漁業協同組合	1,052,000	日本漁船保険組合岩手県支所	30,000
野田村漁業協同組合	147,000	全国漁業信用基金協会岩手支所	30,000
下安家漁業協同組合	3,021,000	全国共済水産業協同組合連合会 東北事業本部岩手支店	30,000
普代村漁業協同組合	541,000	山田漁業協同組合連合会	30,000
田野畑村漁業協同組合	584,000	釜石市漁業協同組合連合会	30,000
小本浜漁業協同組合	597,000	山丸定置漁業生産組合	30,000
田老町漁業協同組合	996,000	山田定置漁業生産組合	30,000
宮古漁業協同組合	2,020,000	山一定置漁業生産組合	30,000
重茂漁業協同組合	258,000	織笠定置漁業生産組合	30,000
三陸やまだ漁業協同組合	989,000	沖の沢定置漁業生産組合	30,000
船越湾漁業協同組合	30,000	佐々木漁業生産組合	30,000
新おおつち漁業協同組合	238,000	東部定置漁業生産組合	147,000
釜石東部漁業協同組合	317,000	洋野町	30,000
釜石湾漁業協同組合	682,000	久慈市	30,000
唐丹町漁業協同組合	290,000	野田村	30,000
吉浜漁業協同組合	115,000	普代村	30,000
越喜来漁業協同組合	30,000	田野畑村	30,000
綾里漁業協同組合	30,000	岩泉町	30,000
盛川漁業協同組合	552,000	宮古市	30,000
大船渡市漁業協同組合	30,000	山田町	30,000
広田湾漁業協同組合	1,085,000	大槌町	30,000
北上川鮭鱒増殖協会	30,000	釜石市	30,000
岩手県定置漁業協会	30,000	大船渡市	30,000
		陸前高田市	30,000
		合計会員数 55 会員	15,100,000

監事監査報告書

一般社団法人 岩手県さけ・ます増殖協会
会長理事 大井 誠 治 殿

令和3年5月24日

一般社団法人 岩手県さけ・ます増殖協会

監事 小林 昭 榮 
監事 大崎 剛 
監事 八木橋 美 紀 

私たち監事は、一般社団法人 岩手県さけ・ます増殖協会の令和2年5月1日から令和3年4月30日までの事業年度の理事の職務の執行状況を監査いたしました。その方法及び結果については、次のとおり報告いたします。

1. 監査の方法及びその内容

私たち監事は理事等と意思疎通を図り、情報の収集及び監査の環境の整備に努めるとともに、理事会その他重要な会議に出席し、理事等から事業の報告を受け、重要な決裁書類等の閲覧など必要と思われる監査手続きを用いて、当該事業年度の事業報告及び業務執行の妥当性を検討しました。

さらに、会計帳簿及び関係書類の閲覧など必要と思われる監査手続きを用いて当該事業年度の収支計算書及び計算書類（貸借対照表及び正味財産増減計算書）並びに附属明細書の妥当性を検討しました。

また、当該計算書類及び附属明細書に基づいて作成されている公益目的支出計画実施報告書の妥当性を検討いたしました。

2. 監査の結果

- (1) 事業報告及び附属明細書の内容は真実であると認めます。
- (2) 理事の職務の執行に関する不正の行為又は法令若しくは定款に違反する重要な事実はないと認めます。
- (3) 収支計算書及び計算書類並びに附属明細書は、当該事業年度の財産及び損益の状況をすべての重要な点において適正に表示していると認めます。
- (4) 公益目的支出計画実施報告書は、収支計算書及び計算書類並びに附属明細書の記載と一致し、公益目的事業額及び公益目的財産残額並びに公益目的支出計画実施の状況を正しく示していると認めます。

以上

令和 2 年度

さけ増殖事業実績表

目 次

	頁
河川別さけ漁獲実績	38
H28 年級放流に対する河川回帰率	39
沿岸河川捕獲の順位	40
採卵・移出入実績	41
受精卵及び発眼卵移出入調整実績	42
種卵月別・旬別移入調整実績	43
さけ資源緊急回復支援事業 海産親魚購入費明細	44
種卵・河川親魚移入助成一覧	45
発眼卵数及び稚魚生産尾数	46
月別・旬別稚魚生産実績	47
種苗放流尾数	48
資源造成支援購入額	49
河川別年齢査定結果	50
種卵消毒剤使用実績	51
稚魚用飼育餌料の取扱い実績	52
定置漁業の受入賦課金・支払手数料	53
磯建網(たが網を含む)漁業の受入賦課金・支払手数料	54
さけはえなわ漁業の受入賦課金・支払手数料	55
さけ漁獲高及び受入賦課金年度別実績	56

令和2年度河川別さけ漁獲実績

(令和3年2月28日現在)

河川名	捕獲尾数(尾)										河川そ上予想対比	
	♂		♀		計		河川前年同期		海産前年同期		そ上予想 E	対比 A/E
	河川	海産	河川	海産	河川 A	海産 B	河川 C	対比 A/C	海産 D	対比 B/D		
有家川	3,052		3,237		6,289		3,134	201			5,334	118
高家川							295	-				-
久慈川	1,412	557	1,163	11,044	2,575	11,601	2,435	106	10,237	113	12,292	21
宇部川	15		7		22			-				-
安家川	2,855	857	2,493	9,034	5,348	9,891	23,827	22	4,980	199	13,574	39
普代川	157	1,429	128	2,441	285	3,870	326	87	4,344	89	765	37
明戸川	64	1,619	60	2,811	124	4,430	258	48	5,266	84	582	21
小本川	1,388		2,207	956	3,595	956	7,067	51	501	191	21,498	17
撰待川	782		1,058		1,840		2,133	86			5,356	34
田老川	1,450	1,249	1,686	3,325	3,136	4,574	3,408	92	4,566	100	7,904	40
閉伊川	1,394		1,755		3,149		5,236	60			11,680	27
津軽石川	8,060		11,319	947	19,379	947	17,549	110	277	342	23,630	82
重茂川	995		833	1,055	1,828	1,055	3,048	60	478	221	5,330	34
織笠川	2,278	125	2,702	7,196	4,980	7,321	4,383	114	5,290	138	8,868	56
大槌川	888	90	879	2,090	1,767	2,180	1,537	115	1,317	166	3,284	54
鶉住居川	1,652		1,994	741	3,646	741	3,476	105	471	157	3,894	94
甲子川	2,268		2,646	1,386	4,914	1,386	5,090	97	858	162	11,409	43
片岸川	1,738		1,330	271	3,068	271	4,064	75	145	187	11,652	26
熊野川	496		306		802		1,365	59			5,117	16
吉浜川	711		733	536	1,444	536	964	150	299	179	3,432	42
浦浜川	119		175		294		796	37				-
綾里川	225		222		447		678	66				-
盛川	3,115		3,174		6,289		6,049	104			16,137	39
気仙川	14,230		14,130	23	28,360	23	15,368	185			45,255	63
沿岸河川計	49,344	5,926	54,237	43,856	103,581	49,782	112,486	92	39,029	128	216,993	48
雫石川	67		36		103		213	48				
築川	73		36		109		313	35				
滝名川	116		56		172		176	98				
葛丸川	18		9		27		71	38				
稗貫川	121		61		182		165	110				
猿ヶ石川	10		8		18		39	46				
豊沢川	59		37		96		81	119				
飯豊川	4		1		5		41	12				
和賀川							9					
磐井川	4		5		9		56	16				
砂鉄川	850		378		1,228		335	367				
北上川計	1,322		627		1,949		1,499	130			5,118	38
合計	50,666	5,926	54,864	43,856	105,530	49,782	113,985	93	39,029	128	222,111	48

※そ上予想(E)は県水産技術センターの予測である。

※海産親魚は採卵に使用した尾数のみを表示している。

H28年級放流に対する河川回帰率

(令和3年2月28日現在)

河川名	H28放流尾数 (千尾)	そ上尾数 (尾)	回帰率 (%)	備 考
有家川	6,000	6,289	0.10	
久慈川	34,651	2,575	0.01	
宇部川	0	22	—	
安家川	0	5,348	—	
普代川	3,620	285	0.01	
明戸川	17,030	124	0.00	
小本川	0	3,595	—	
撰待川	19,400	1,840	0.01	
田老川	19,900	3,136	0.02	
閉伊川	0	3,149	—	
津軽石川	62,645	19,379	0.03	
重茂川	15,200	1,828	0.01	
織笠川	24,800	4,980	0.02	
大槌川	12,000	1,767	0.01	
鵜住居川	11,100	3,646	0.03	
甲子川	9,835	4,914	0.05	
片岸川	15,500	3,068	0.02	
熊野川	0	802	—	
吉浜川	5,100	1,444	0.03	
浦浜川	0	294	—	
綾里川	0	447	—	
盛川	12,200	6,289	0.05	
気仙川	39,000	28,360	0.07	
沿岸河川計	307,981	103,581	0.03	
雫石川	88	103	0.12	
築川	210	109	0.05	
滝名川	100	172	0.17	
葛丸川	99	27	0.03	
稗貫川	182	182	0.10	
猿ヶ石川	150	18	0.01	
豊沢川	362	96	0.03	
飯豊川	109	5	0.00	
和賀川	115	0	—	
胆沢川	159	0	—	
磐井川	300	9	0.00	
砂鉄川	320	1,228	0.38	
北上川計	2,194	1,949	0.09	
合計	310,175	105,530	0.03	0.3%目標

沿岸河川捕獲の順位

単位:尾

順位	H25年度		H26年度		H27年度		H28年度		H29年度		H30年度		R元年度		R2年度	
	河川名	捕獲尾数	河川名	捕獲尾数	河川名	捕獲尾数	河川名	捕獲尾数	河川名	捕獲尾数	河川名	捕獲尾数	河川名	捕獲尾数	河川名	捕獲尾数
1	津軽石川	84,578	津軽石川	81,463	安家川	60,483	津軽石川	42,173	安家川	49,735	安家川	78,139	安家川	23,827	気仙川	28,360
2	気仙川	62,502	久慈川	40,023	津軽石川	47,844	気仙川	36,970	津軽石川	42,954	気仙川	45,950	津軽石川	17,549	津軽石川	19,379
3	安家川	59,951	甲子川	37,501	気仙川	34,482	小本川	27,865	気仙川	36,413	津軽石川	44,960	気仙川	15,368	有家川	6,289
4	盛川	40,503	気仙川	36,780	久慈川	25,772	閉伊川	20,269	小本川	27,159	小本川	38,212	小本川	7,067	盛川	6,289
5	片岸川	35,380	安家川	36,622	片岸川	24,695	久慈川	19,593	閉伊川	18,760	片岸川	23,612	盛川	6,049	安家川	5,348
6	久慈川	29,437	小本川	35,413	閉伊川	23,970	盛川	13,436	甲子川	14,823	甲子川	23,374	閉伊川	5,236	織笠川	4,980
7	小本川	28,876	片岸川	30,212	小本川	23,224	片岸川	13,148	片岸川	14,630	盛川	20,035	甲子川	5,090	甲子川	4,914
8	閉伊川	20,765	閉伊川	28,188	盛川	15,711	田老川	9,543	有家川	13,824	田老川	18,181	織笠川	4,383	鶴住居川	3,646
9	甲子川	20,721	盛川	18,682	甲子川	13,875	甲子川	8,440	重茂川	12,658	有家川	17,255	片岸川	4,064	小本川	3,595
10	田老川	19,751	織笠川	17,257	田老川	12,789	織笠川	7,714	盛川	9,864	重茂川	16,626	鶴住居川	3,476	閉伊川	3,149
11	綾里川	16,377	田老川	12,510	織笠川	9,544	有家川	6,767	久慈川	6,856	織笠川	15,978	田老川	3,408	田老川	3,136
12	熊野川	14,040	鶴住居川	7,385	撰待川	5,045	吉浜川	5,397	田老川	6,747	久慈川	15,719	有家川	3,134	片岸川	3,068
13	織笠川	12,777	熊野川	7,216	吉浜川	4,084	撰待川	5,249	撰待川	6,114	閉伊川	14,746	重茂川	3,048	久慈川	2,575
14	浦浜川	10,181	綾里川	6,680	有家川	3,911	熊野川	2,837	鶴住居川	5,638	鶴住居川	14,201	久慈川	2,435	撰待川	1,840
15	大槌川	9,582	大槌川	6,636	鶴住居川	3,014	重茂川	2,291	織笠川	5,054	撰待川	13,386	撰待川	2,133	重茂川	1,828
16	有家川	9,532	有家川	6,603	大槌川	2,534	鶴住居川	2,148	吉浜川	4,389	吉浜川	7,644	大槌川	1,537	大槌川	1,767
17	吉浜川	8,823	吉浜川	6,453	熊野川	2,364	熊野川	1,538	大槌川	2,787	綾里川	4,017	熊野川	1,365	吉浜川	1,444
18	撰待川	6,618	撰待川	6,042	綾里川	1,513	大槌川	1,446	明戸川	1,502	熊野川	3,256	吉浜川	964	熊野川	802
19	重茂川	6,274	浦浜川	3,764	関口川	938	高家川	1,419	綾里川	1,411	高家川	2,355	浦浜川	796	綾里川	447
20	鶴住居川	4,647	重茂川	3,133	浦浜川	860	安家川	847	熊野川	1,332	大槌川	2,197	綾里川	678	浦浜川	294
21	関口川	3,886	関口川	2,693	宇部川	750	明戸川	756	高家川	959	普代川	2,193	普代川	326	普代川	285
22	高家川	2,113	大沢川	1,436	重茂川	642	浦浜川	540	浦浜川	403	浦浜川	2,182	高家川	295	明戸川	124
23	明戸川	1,785	高家川	1,379	普代川	546	普代川	400	普代川	325	明戸川	1,766	明戸川	258	宇部川	22
24	大沢川	1,290	普代川	1,126	高家川	443	関口川	156	宇部川	82	宇部川	570	川尻川	0	川尻川	0
25	普代川	898	明戸川	992	大沢川	316	宇部川	0	関口川	19	関口川	0	宇部川	0	宇部川	0
26	宇部川	505	川尻川	751	明戸川	145	大沢川	0	川尻川	0	川尻川	0	大沢川	0	大沢川	0
27	川尻川	502	宇部川	566	川尻川	0	小鎚川	0	大沢川	0	大沢川	0	関口川	0	関口川	0
28	小鎚川	0	小鎚川	0	小鎚川	0	川尻川	0	小鎚川	0	小鎚川	0	小鎚川	0	小鎚川	0
計		512,294		437,506		319,494		230,942		284,438		426,554		112,486		103,581

令和2年度採卵・移出入実績

(令和3年2月28日現在)

ふ化場	♀捕獲尾数 (尾)	♀使用尾数 (尾)	使用率 (%)	孕卵数 (千粒)	採卵数 (千粒)	移出卵数 -(千粒)	移入卵数 +(千粒)	収容卵数 (千粒)
有家川	3,237	2,711	84	2.08	5,650			5,650
高家川	0	0	0	-	0			0
久慈川	12,207	11,517	94	2.05	23,637		2,015	25,652
宇部川	7	0	0	-	0			0
下安家	11,527	10,856	94	2.48	26,940		3,883	30,823
普代川	197	194	98	2.42	469			469
明戸川	5,243	4,971	95	2.66	13,217		2,076	15,293
小本川	3,163	2,670	84	2.60	6,949		1,015	7,964
摂待川	1,058	777	73	2.50	1,940		6,720	8,660
田老川	5,011	4,456	89	2.51	11,196	6,720		4,476
松山	1,755	1,635	93	2.42	3,953			3,953
津軽石	12,266	11,068	90	2.51	27,820			27,820
重茂川	1,888	1,543	82	2.61	4,024			4,024
織笠川	9,898	8,708	88	2.44	21,226		572	21,798
大槌川	2,969	2,697	91	2.18	5,866			5,866
鵜住居川	2,735	2,723	100	2.21	6,016		1,000	7,016
甲子川	4,032	3,614	90	2.39	8,644		1,500	10,144
片岸川	1,601	1,394	87	2.46	3,434		1,133	4,567
熊野川	306	244	80	2.49	607	607		0
吉浜川	1,269	996	78	2.55	2,543			2,543
浦浜川	175	0	0	-	0			0
綾里川	222	0	0	-	0			0
盛川	3,174	2,791	88	2.34	6,544			6,544
気仙川	14,153	13,629	96	2.59	35,350			35,350
計	98,093	89,194	91	2.42	216,025	7,327	19,914	228,612
雫石川	36	32	89	2.00	64			64
築川	36	34	94	1.82	62			62
滝名川	56	44	79	2.50	110			110
葛丸川	9	0	0	-	0			0
稗貫川	61	21	34	2.29	48			48
猿ヶ石川	8	0	0	-	0			0
豊沢川	37	18	49	1.61	29			29
飯豊川	1	1	100	3.00	3			3
和賀川	0	0	-	-	0			0
磐井川	5	0	0	-	0			0
砂鉄川	378	307	81	2.30	707	90		617
県試験分							90	90
計	627	457	73	2.24	1,023	90	90	1,023
合計	98,720	89,651	91	2.42	217,048	7,417	20,004	229,635

※♀捕獲尾数には海産親魚33,833尾を含む。

受精卵及び発眼卵 移出入調整実績

(令和03年02月28日現在)

単位:千粒

移入ふ化場 移出ふ化場	計		普代川		明戸川		田老川		津軽石		熊野川		県外	
	受精卵	発眼卵	受精卵	発眼卵	受精卵	発眼卵	受精卵	発眼卵	受精卵	発眼卵	受精卵	発眼卵	受精卵	発眼卵
久慈川	2,015	1,700											2,015	1,700
下安家	3,883	6,053											3,883	6,053
普代川		191		(191)										
明戸川	7,967		(5,891)										2,076	
小本川	1,015	500											1,015	500
撰待川	(6,720)	(2,091)			976	(6,720)								1,115
田老川		2,916												2,916
松山		(2,866)							(1,600)					1,266
津軽石		(1,092)												1,092
重茂川		4,218												4,218
織笠川	572	(1,807)											572	1,807
大槌川		1,003												1,003
鶉住居川	1,000	1,002											1,000	1,002
甲子川	1,500	2,512											1,500	2,512
片岸川	(607)	1,123								(607)			526	1,123
吉浜川		1,887												1,887
盛川		1,075												1,075
気仙川		1,492												1,492
小計	25,805	33,528	5,891		1,167	6,720			1,600		607		12,587	30,761
合計		59,333		5,891		1,167		6,720		1,600		607		43,348

※()表示は、同一組合内での移出入数を表している。

種卵月別・旬別移入調整実績

(令和03年02月28日現在)

単位:千粒

移入心化場	計		前 期						中 期						後 期					
	受精卵	発眼卵	9月下	10月上	10月中	10月下	11月上	11月中	11月下	12月上	12月中	12月下	1月下	12月上	12月中	12月下	1月下			
			受精卵	発眼卵	受精卵	発眼卵	受精卵	発眼卵	受精卵	発眼卵	受精卵	発眼卵	受精卵	発眼卵	受精卵	発眼卵	受精卵	発眼卵		
久慈川	2,015	1,700				1,015	1,511	1,000	189											
下安家	3,883	6,053	1,372		4,681	3,883														
普代川		191											191							
明戸川	7,967					2,402	426	394		649	2,186	1,910								
小本川	1,015	500				1,015				500										
撰待川	6,720	2,091						128	1,000		919	2,213	700	2,172	208	1,288				
田老川		2,916					516													
松山		2,866					2,400		550						815	800				
津軽石		1,092					601		450											
重茂川		4,218	935	1,050			1,117	1,000						116						
織笠川	572	1,807			1,807								572							
大槌川		1,003					1,003													
鵜住居川	1,000	1,002					1,002				1,000									
甲子川	1,500	2,512		724	894		894		1,000			500								
片岸川	1,133	1,123			4	26	1,123	40	256	156		53			3					
吉浜川		1,887					1,887													
盛川		1,075								1,075										
気仙川		1,492					1,492													
小計	25,805	33,528	2,307	1,774	4	7,382	8,341	12,161	466	2,027	1,805	1,575	5,272	474	4,676	1,631	1,288			
合計	59,333		2,307	1,774	7,386	20,502	2,493	4,967	3,380	5,746	6,307	3,183	1,288							

令和2年度 さけ資源緊急回復支援事業 海産親魚購入費明細

(補助率10/10)

No	ふ化場名	メス		オス		合計		親魚 売却額	親魚 助成額	日数	労賃	賃借料	消耗資材	生産委託	総合計
		尾数	1尾 価格	金額	尾数	1尾 価格	金額								
1	久慈川	11,044	6,846	75,608,435	557	2,358	1,313,602	11,601	76,922,037	57	6,631,429	4,696,450	99,704		87,502,024
2	下安家	9,034	6,040	54,571,598	857	2,356	2,019,867	9,891	56,591,465	57	4,917,657	2,369,400	160,864		62,996,501
3	普代川	2,441	5,541	13,527,623	1,429	2,123	3,034,602	3,870	16,562,225	51	2,626,425	1,078,000	71,808		19,381,898
4	明戸川	2,811	6,083	17,099,388	1,619	2,454	3,973,201	4,430	21,072,589	65	4,938,307	2,292,898	359,040	-4,119,768	23,433,864
5	小本川	956	5,039	4,817,775				956	4,817,775	42	2,111,319				6,885,094
6	田老川	3,325	4,536	15,082,515	1,249	1,207	1,507,851	4,574	16,590,366	58	1,847,987	371,800	20,020	4,119,768	21,663,557
7	津軽石川	947	6,559	6,211,298				947	6,211,298	10	241,380		20,790		6,473,468
8	重茂川	1,055	5,664	5,976,467				1,055	5,976,467	29	1,048,257		35,035		7,033,290
9	織笠川	7,196	5,715	41,122,572	125	2,078	259,746	7,321	41,382,318	46	5,625,133	512,304			46,862,520
10	大槌川	2,090	5,058	10,572,209	90	1,797	161,725	2,180	10,733,934	36	1,137,167		80,465		11,619,682
11	鶴住居川	741	4,770	3,534,269				741	3,534,269	24	388,644		32,648		3,849,534
12	甲子川	1,386	5,380	7,457,047				1,386	7,457,047	11					7,195,722
13	片岸川	271	4,883	1,323,285				271	1,323,285	8					1,261,869
14	吉浜川	536	5,115	2,742,151				536	2,742,151	15	666,630		22,792		3,336,216
15	気仙川	23	5,510	126,740				23	126,740	4					124,564
	合計	43,856	5,923	259,773,372	5,926	2,071	12,270,594	49,782	272,043,966	513	32,180,335	11,320,852	903,166		309,619,803

※全採卵実績 215,746千粒に対して、海産卵からは 97,516千粒であり 45.2%を占める。

※実施ふ化場のみでは、採卵実績 195,340千粒に対しては、49.9%を占める。

種卵・河川親魚移入助成一覧

1. 種卵移入助成

移入先	発眼卵			合計			
	数量	単価	金額	数量	金額	税込金額	
北海道	検卵済	16,859 (18,123)	0.4	6,743,600			
	未検卵	13,242	0.2	2,648,400			
小計		30,101 (31,365)		9,392,000	30,101	9,392,000	9,392,000
山形		5,072	1.6	8,115,200			
	受精卵	4,598	1.2	5,517,600	9,670	13,632,800	13,632,800
秋田		3,572	1.5	5,358,000	3,572	5,358,000	5,893,800
計		38,745 (44,607)		28,382,800	43,343 (44,607)	28,382,800	28,918,600
						各ふ化場負担額	14,452,668
						増協負担額	14,465,932

2. 河川親魚移入助成

漁協名	ふ化場名	提供ふ化場名	1尾単価 (円/尾)	助成金額 (円)	備考
種市南	有家川	下安家	♀ 1,500	538,500	メス359尾×1,500=538,500
〃	〃	明戸川	♂ 500	5,000	オス10尾×500=5,000
合計				543,500	

発眼卵数及び稚魚生産尾数

ふ化場・放流漁協	受精卵 収容卵数 A (千粒)	移籍卵数 B (千粒)	死卵数 C (千粒)	最終発眼 収容数 D(A+B-C) (千粒)	発眼率 D/(A+B) (%)	稚魚生産 尾数 E (千尾)	備考
有家川	5,650		458	5,192	92	4,800	
久慈川	25,652	1,738	2,045	25,345	93	23,946	久慈市へ1,500、有家へ500
下安家	30,823	6,651	2,516	34,958	93	33,600	
普代川	469	206	45	630	93	610	
明戸川	15,293	△ 1,261	860	13,172	94	12,000	普代へ6,000
小本川	7,964	526	623	7,867	93	7,480	
撰待川	8,660	2,176	1,419	9,417	87	9,228	
田老川	4,476	3,170	639	7,007	92	6,866	
松山	3,953	3,015	385	6,583	94	6,322	
津軽石	27,820	△ 608	2,066	25,146	92	24,750	
重茂川	4,024	4,488	291	8,000	94	7,840	
織笠川	21,798	1,928	1,564	21,408	90	21,000	船越へ1,000
大槌川	5,866	1,029	429	6,010	87	5,800	
鵜住居川	7,016	1,027	447	7,710	96	7,600	
甲子川	10,144	2,684	227	12,186	95	12,000	東部定置へ2,000
片岸川	4,567	△32	272	4,263	94	4,200	
吉浜川	2,543	1,950	210	4,255	95	4,200	
盛川	6,544	1,075	537	7,082	93	6,800	
気仙川	35,350	1,576	2,779	34,147	92	32,780	越喜来へ3,000、綾里へ3,000
県試験分		1,189	158	1,031	87		片岸川から県熊野川試験場へ
沿岸河川計	228,612	32,527	17,970	241,409	92	231,822	
雫石川	64		1	63	98	63	
築川	62		1	61	98	60	
滝名川	110		6	104	95	102	
葛丸川	0			0		0	
稗貫川	48	△ 48		0		0	
猿ヶ石川	0			0		0	
豊沢川	29	181	20	190	90	0	
飯豊川	3		3	0		0	
和賀川	0			0		0	
磐井川	0			0		0	
砂鉄川	617	△ 133	86	398	82	380	
県試験分	90						砂鉄川から県熊野川試験場へ(受精卵)
北上川計	1,023	0(±0)	117	816	80	605	
合計	229,635	0(±32,527)	18,087	242,225	92	232,427	

注) 移籍卵数とは、発眼卵で移出入した分の換算受精卵数である。
移籍卵数の計の括弧内は移出の計(移出数=移入数)である。

令和2年度月別・旬別稚魚生産実績

単位:千尾

時期区分	前			前			中			後			合計	うち 自主 放流													
	9月			10月			11月			12月					後期計												
	上	中	下	上	中	下	上	中	下	上	中	下				1月	2月										
ふ化場	8月	下	上	中	下	上	前期計	11月	上	中	下	12月	上	前期計	12月	上	中	下	1月	上	中	下	2月	上	後期計	合計	うち 自主 放流
有家川			1,765	1,736	1,171	128	4,800	500	2,477	1,747	4,748	8,972	500	500	4,536	4,546	841								0	5,300	
久慈市川				1,047		2,004	3,051	0																	9,923	21,946	
久慈市漁協							0																		500	1,500	
下安家	8	46	794	571	7,453	5,716	16,929	1,794	3,767	3,767	5,646	11,207	552	4,912	552										5,464	33,600	
普代川				181	1,613	884	2,678	1,036	1,293	680	3,009	923	234	689	234										923	6,610	
明戸川				19	1,043		1,086																		2,040	6,000	
小本川				38	946	268	1,252	705	507	3,024	3,024	3,024	949	1,925	949	296	34								3,204	7,480	
撰待川					35	72	107	1,180	44	1,413	2,637	2,637	2,625	1,190	2,625	1,190									6,484	9,228	
田老川				60	3,013	1,343	4,416	374	656	1,078	2,108	2,108	342	342	342										342	6,866	
松山				1	46	692	841	708	338	730	1,776	1,776	1,681	1,472	1,681	466	86								3,705	6,322	
津軽石				14	12	696	818	948	708	2,458	4,114	4,114	4,999	3,601	4,999	4,700	3,212	2,240	1,066						19,818	24,750	
重茂川				929	1,041	26	3,380	1,436	867	969	3,272	3,272	17	1,171	17	803	71								1,188	7,840	
織笠川				5	1,804	93	2,070	763	2,102	4,414	7,279	7,279	3,515	5,862	3,515										10,251	19,600	
山田・山丸定置							0				400	400		1,000											0	400	
船越湾漁協							0																		1,000	1,000	
大槌川					979	68	1,047	90	309	1,268	1,667	1,667	1,165	1,794	1,165	108	19								3,086	5,800	
鵜住居川					988	213	1,201	450	732	2,636	3,818	3,818	712	1,869	712										2,581	7,600	
東部定置							0																		1,000	2,000	
甲子川					885	161	2,645	514	276	798	1,588	1,588	518	482	518										1,000	2,000	
片岸川					24	1,340	2,003	955	784	458	2,197	2,197	1,594	3,344	1,594	629	183	17							5,767	10,000	10
吉浜川					26	67	2,502	137	739	490	1,366	1,366	42	290	42										332	4,200	
浦浜川							750		1,500	1,500	1,500	1,500	750	750											750	3,000	
綾里川							1,000		1,150	850	2,000	2,000													0	3,000	
盛盛川					501	853	2,719	523	1,683	513	2,719	2,719	452	910	452										1,362	6,800	
気仙川					1,192	4,928	11,035	7,182	3,600	2,130	12,912	12,912	1,099	1,236	1,099	433	65								2,833	26,780	
沿岸計	0	8	46	1,723	4,156	14,049	29,397	16,951	21,272	24,664	37,003	82,939	41,394	41,394	24,700	9,466	3,670	2,257	1,066						82,553	231,822	10
北上川水系					29.3	87.1	131.6	154	106	93	4	203													0	605	
合計	0	8	46	1,723	4,185	14,136	29,529	17,105	21,378	24,757	37,007	83,142	41,394	41,394	24,700	9,466	3,670	2,257	1,066						82,553	232,427	10

令和2年度種苗放流尾数

(単位：千尾)

放流区分 ふ化場名	当初 放流 計画 尾数	購入 対象 尾数計	緊急回復支援事業 (漁獲量減少対応支援)		放流手法改良 調査事業	備 考
			河川放流	海中飼育	河川(耳石)放流	
有家川	7,500	5,300	5,300			久慈川より500移入
久慈川	29,300	21,946	21,946			
久慈市漁協	4,200	1,500		1,500		久慈川より1,500移入
野田村漁協	1,500	0				
下安家	46,900	33,600	25,960		7,640	
普代川	11,000	6,610	5,410	1,200		明戸で6,000生産
明戸川	6,000	6,000	2,890	1,000	2,110	12,000千尾生産し普代 へ6,000
小本川	26,510	7,480	7,480			
撰待川	15,500	9,228	9,228			
田老川	18,000	6,866	5,466		1,400	
松山	15,000	6,322	6,322			
津軽石	49,800	24,750	19,110	3,000	2,640	
重茂川	17,000	7,840	7,840			
織笠川	21,000	18,800	15,660	2,000	1,140	
				800		抜本対策事業買上
山田・山丸	1,000	400		400		
山一・織笠	1,000	0				
船越湾漁協	3,000	1,000		1,000		
大槌川	18,000	5,800	5,800			
鶉住居川	20,000	7,600	6,600	1,000		
東部定置	2,000	2,000		2,000		甲子より2,000移入
甲子川	13,000	10,000	5,880		4,120	
片岸川	20,000	4,200	4,200			
吉浜川	5,300	4,200	4,200			
浦浜川	3,200	3,000	750	2,250		気仙より3,000移入
綾里川	3,000	3,000		3,000		気仙より3,000移入
盛川	13,000	6,800	3,690	1,000	2,110	
気仙川	31,800	26,780	23,630	780	2,370	
合計	403,510	231,022	187,362	20,930	23,530	
購入割合		96.2%	81.1%	4.9%	10.2%	

令和 2 年度資源造成支援購入額

(単位:千円)

ふ化場及び 海中飼育漁協	緊急回復支援事業		放流体制緊急 転換事業	計
	河川放流 (1.5円/尾)	海中飼育放流 (1.8円/尾)	放流体制 緊急転換 (3.2円/尾)	
	漁獲量 減少対応 支援	漁獲量 減少対応 支援		
有家川ふ化場	7,950			7,950
久慈川ふ化場	32,919			32,919
久慈市漁協		2,700		2,700
野田村漁協				
下安家ふ化場	38,940		24,448	63,388
普代川ふ化場	8,115	2,160		10,275
明戸川ふ化場	4,335	1,800	6,752	12,887
小本川ふ化場	11,220			11,220
撰待川ふ化場	13,842			13,842
田老川ふ化場	8,199		4,480	12,679
松山ふ化場	9,483			9,483
津軽石ふ化場	28,665	5,400	8,448	42,513
重茂川ふ化場	11,760			11,760
織笠川ふ化場	23,490	3,600	3,648	30,738
山田定置		720		720
船越湾漁協		1,800		1,800
大槌川ふ化場	8,700			8,700
鵜住居川ふ化場	9,900	1,800		11,700
東部定置		3,600		3,600
甲子川ふ化場	8,820		13,184	22,004
片岸川ふ化場	6,300			6,300
吉浜川ふ化場	6,300			6,300
越喜来漁協	1,125	4,050		5,175
綾里漁協		5,400		5,400
盛川ふ化場	5,535	1,800	6,752	14,087
気仙川ふ化場	35,445	1,404	7,584	44,433
合 計	281,043	36,234	75,296	392,573

令和元年度河川別年齢査定結果

河川名	年 齢 組 成 (%)						捕獲尾数
	2年魚	3年魚	4年魚	5年魚	6年魚	7年魚	
川尻川							
有家川		13.4	17.0	69.6			3,134
高家川							295
久慈川		37.0	24.4	38.6			2,435
宇部川							
安家川	1.5	2.7	12.6	82.7	0.6		23,827
普代川	0.3	22.7	31.3	45.7			326
明戸川	0.4	12.0	52.3	32.6	2.7		258
小本川							7,067
撰待川							2,133
田老川	0.9	21.1	13.6	63.2	1.3		3,408
閉伊川	0.1	9.9	36.2	53.6	0.2		5,236
津軽石川	0.2	10.1	21.5	65.9	2.4		17,549
重茂川		21.9	34.5	43.6			3,048
大沢川							
関口川							
織笠川	2.3	34.5	23.2	39.9	0.1		4,383
大槌川	0.3	36.4	17.8	45.6			1,537
鶉住居川	0.5	20.5	16.3	62.7			3,476
甲子川	0.6	27.6	10.7	60.8	0.3		5,090
片岸川	0.4	33.4	16.3	49.3	0.6		4,064
熊野川	2.0	37.7	11.9	48.2	0.2		1,365
吉浜川	0.2	28.8	24.4	46.6			964
浦浜川							796
綾里川							678
盛川	0.6	39.9	16.1	42.9	0.6		6,049
気仙川	3.2	58.8	12.9	25.1	0.1		15,368
沿岸河川平均	1.12	23.19	17.68	57.31	0.70		112,486
雫石川		8.5	46.0	45.5			213
築川	0.3	23.6	35.8	40.3			313
滝名川		26.1	48.9	25.0			176
葛丸川		26.8	50.7	22.5			71
稗貫川							165
猿ヶ石川		23.1	38.5	38.5			39
豊沢川	2.5	29.6	48.1	19.8			81
飯豊川		9.8	51.2	39.0			41
和賀川		44.4	44.4	11.1			9
胆沢川							
衣川							
磐井川							56
砂鉄川	3.3	33.4	56.7	6.6			335
北上川平均	1.10	24.26	47.03	27.62			1,499
平均	1.12	23.20	18.05	56.95	0.69		113,985

種卵消毒剤使用実績

(単位：本)

ふ化場名	H29		H30		R元		R2	
	水産用イソジン		水産用イソジン		水産用イソジン		水産用イソジン	
	20入	50入	20入	50入	20入	50入	20入	50入
有家川	8		13		12		6	
久慈川	45			19		22		4
下安家	50			10	24		24	
普代・明戸川	15	10	30	28	12	30	12	10
小本川	45			18		18		12
撰待・田老川		40		24		34		38
松山	50		50		50		50	
津軽石				30		60		25
重茂川	10				5			
織笠川	25		10		15	2	15	2
大槌・小鎚川	20				20	10		
鵜住居川	10		10		10		10	
甲子川	10		10					1
片岸・熊野川		10		10	10			5
吉浜川	4		4		4		6	
盛川	15		20			20		6
気仙川		20	5	20	5	20	5	6
北上川水系	12		7		13		11	
合計	319	80	159	159	180	216	139	109

稚魚用飼育餌料の取扱い実績

EP餌料

(単位: kg)

ふ化場名	日清丸紅飼料(株) EP餌料					前年	増減
	1号(ORG)	2号(ORG)	3号(CF)	4号	計		
有家川	1,400 (ORG 1,000)	1,400 (ORG 1,000)			2,800 (ORG 2,000) (CF 0)	1,100	1,700
久慈川	3,300 (ORG 3,300)	5,760 (ORG 5,760)	2,000		11,060 (ORG 9,060) (CF 0)	7,400	3,660
久慈市漁協			1,200	600	1,800	0	1,800
安家川		3,000	7,000	8,000	18,000	18,260	△ 260
普代川	500	600	900 (CF 900)		2,000 (ORG 900) (CF 900)	3,200	△ 1,200
明戸川	1,000 (ORG 1,000)	4,000 (ORG 4,000)	3,800 (CF 3,000)		8,800 (ORG 8,000) (CF 3,000)	9,700	△ 900
小本川		1,500	1,500		3,000	3,700	△ 700
撰待・田老川	1,800	6,400	4,920	120	13,240	8,540	4,700
松山・津軽石	6,800	13,000	1,400	600	21,800	22,800	△ 1,000
重茂川	1,100 (ORG 1,100)	5,000 (ORG 4,000)	1,300 (CF 600)		7,400 (ORG 5,700) (CF 600)	5,200	2,200
織笠川	800	4,900	10,000 (CF 3,000)	2,900	18,600 (ORG 3,000) (CF 3,000)	12,100	6,500
船越湾漁協			1,000		1,000	0	1,000
大槌川	1,000 (ORG 1,000)	2,000 (ORG 2,000)	1,500 (CF 920)		4,500 (ORG 3,920) (CF 920)	500	4,000
鵜住居川	400	2,000	3,000 (CF 3,000)		5,400 (ORG 3,000) (CF 3,000)	3,400	2,000
甲子川			4,000	1,000	5,000	3,000	2,000
片岸川	1,000	700	900		2,600	1,300	1,300
吉浜川	400	900	900		2,200	700	1,500
綾里川		3,200			3,200	0	3,200
盛川		2,700 (ORG 2,700)	4,000 (CF 4,000)		6,700 (ORG 6,700) (CF 4,000)	5,000	1,700
気仙川		7,600	12,100 (CF 12,100)	1,600	21,300 (ORG 12,100) (CF 12,100)	9,200	12,100
北上川水系	60	120	180	40	400	500	△ 100
合計	19,560 (ORG 7,400)	64,780 (ORG 19,460)	61,600 (CF 27,520)	14,860	160,800 (EP 26,860) (CF 27,520)	115,600	45,200 (54,380)

※()は内数を示す ORG:オレガノ添加 CF:フィードオイル添加

DP餌料

(単位: kg)

ふ化場名	日清丸紅飼料(株) DP餌料					前年	増減
	S号	1号	2号	3号	計		
有家川					0	200	△ 200
久慈川				600	600	1,020	△ 420
久慈市漁協					0	1,800	△ 1,800
野田村漁協					0	2,000	△ 2,000
安家川	400	13,920	2,000		16,320	12,860	3,460
普代川				600	600	0	600
明戸川	40			780	820	60	760
小本川		1,000	500		1,500	1,500	0
織笠川			500		500	0	500
山丸・山田			500		500	0	500
浦浜川			1,000	2,000	3,000	0	3,000
盛川	200				200	300	△ 100
気仙川	320				320	200	120
北上川水系		20	60		80	240	△ 160
合計	960	14,940	4,560	3,980	24,440	20,180	4,260

定置漁業の受入賦課金・支払手数料

(単位：円)

魚市場名	網数	水揚金額 A	賦課率 B (%)	受入賦課金 A × B = C	支払事務手数料 C × 3 %
種市南	6	108,308,081	7.0	7,581,563	250,191
久慈	13	265,865,188	7.0	18,610,558	614,148
野田	6	22,913,340	7.0	1,603,931	52,929
普代	10	93,893,661	7.0	6,572,551	216,894
田野畑	5	28,572,974	7.0	2,000,106	66,003
田老	3	46,291,415	7.0	3,240,397	106,932
宮古	14	285,434,987	7.0	19,980,441	659,354
山田	10	65,348,090	7.0	4,574,364	150,953
船越	7	28,663,865	7.0	2,006,467	66,213
大槌	6	20,359,718	7.0	1,425,108	47,028
釜石	13	69,386,507	7.0	4,856,868	160,277
大船渡	21	40,325,109	7.0	2,822,769	93,151
合計	114	1,075,362,935	7.0	75,275,123	2,484,073

※1. 網数は大型、小型含む。ただし地区外網数も含む。

※2. 水揚金額は消費税抜きである。

※3. 支払事務手数料は消費税込みである。

磯建網（たが網を含む）漁業の受入賦課金・支払手数料

（単位：円）

漁協名	網数	水揚金額	賦課率	受入賦課金	支払事務手数料
久慈市	5	3,917,357	7.0	274,212	21,113
野田村	3	4,756,627	7.0	332,963	25,638
普代村	5	18,032,345	7.0	1,262,261	97,194
田野畑村	5	10,985,925	7.0	769,013	59,213
小本浜	1	681,429	7.0	47,700	3,673
田老町	2	564,134	7.0	39,485	3,039
宮古	5	483,170	7.0	33,819	2,604
重茂	6	786,988	7.0	55,087	4,242
船越湾	5	3,076,973	7.0	215,386	16,585
新おおつち	4	72,001	7.0	5,030	387
釜石東部	6	150,773	7.0	10,541	811
唐丹町	1	6,001	7.0	420	32
越喜来	9	13,528,726	7.0	947,006	72,919
綾里	16	23,630,130	7.0	1,654,101	127,366
大船渡市	18	13,408,336	7.0	938,574	72,270
広田湾	6	1,464,317	7.0	102,499	7,891
合計	97	95,545,232	7.0	6,688,097	514,977

※1. 水揚金額は消費税抜きである。

※2. 支払事務手数料は7%

※3. 支払事務手数料は消費税込みである。

さけはえなわ漁業の受入賦課金・支払手数料

(単位：円)

漁協名	許可隻数	水揚金額	賦課率	受入賦課金	支払事務手数料
久慈市	21 (4)	3,472	7.0	241	18
普代村	34 (3)	18,240	7.0	1,277	98
田野畑村	9 (4)	15,184	7.0	1,062	81
小本浜	13 (3)	57,590	7.0	4,030	310
田老町	19 (5)	18,487	7.0	1,292	99
宮古	22 (4)	919,153	7.0	64,339	4,953
重茂	23 (0)	—	—	—	—
三陸やまだ	10 (1)	34,675	7.0	2,427	186
船越湾	5 (2)	5,930	7.0	414	31
新おおつち	3 (0)	—	—	—	—
唐丹町	1 (0)	—	—	—	—
綾里	3 (0)	—	—	—	—
合計	163 (26)	1,072,731	7.0	75,082	5,776

() は操業実績隻数

※1. 水揚金額は消費税抜きである。

※2. 支払事務手数料率は7%

※3. 支払事務手数料は消費税込みである。

さけ漁獲高及び受入賦課金年度別実績

年度	沿岸漁獲高			率 (%)	受入賦課金 A (百万円)	稚魚放流費 B (百万円)	割合 A/B (%)
	数量(トン)	平均価格	金額(百万円)				
53	6,913	734	5,072	3.0	152	126	121
54	10,161	560	5,691	3.0	171	147	116
55	15,983	534	8,538	3.0	256	210	122
56	18,905	622	11,755	3.0	347	303	115
57	20,091	664	13,332	3.0	395	367	108
58	28,407	324	9,200	3.0	276	※ 422	65
59	39,664	565	22,429	4.4	979	504	194
60	47,450	419	19,877	5.4	1,077	675	160
61	47,488	372	17,679	4.6	814	695	117
62	36,110	614	22,158	5.3	1,166	713	164
63	33,931	666	22,612	4.9	1,115	978	114
元	36,429	602	21,939	4.9	1,077	914	118
2	52,308	336	17,589	4.5	794	※ 1,044	76
3	40,933	440	18,005	4.5	813	767	106
4	34,716	695	24,127	5.3	1,287	711	181
5	46,741	445	20,797	4.9	1,022	694	147
6	33,793	369	12,474	4.0	507	※ 702	72
7	41,304	212	8,766	3.2	279	229	122
8	69,763	154	10,738	3.4	361	307	118
9	49,200	281	13,161	3.9	520	346	150
10	33,238	365	11,551	3.5	399	336	119
11	21,881	459	10,042	3.4	346	305	113
12	21,676	441	9,550	3.2	310	305	102
13	24,466	291	7,115	3.8	272	※ 327	83
14	25,954	281	7,287	5.0	364	323	113
15	28,105	171	4,800	5.0	240	※ 317	76
16	30,336	187	5,676	5.0	284	272	104
17	26,985	259	6,983	7.0	489	344	142
18	25,066	365	9,141	7.0	639	408	157
19	27,646	340	9,405	7.0	658	510	129
20	24,088	401	9,666	7.0	677	651	104
21	25,724	260	6,675	7.0	467	※ 653	72
22	17,137	420	7,193	7.0	504	※ 632	80
23	7,636	575	4,391	7.0	307	※ 488	63
24	7,561	555	4,194	7.0	294	※ 514	57
25	14,280	382	5,456	7.0	382	※ 608	63
26	15,974	467	7,460	7.0	522	※ 622	84
27	8,387	570	4,778	7.0	334	※ 618	54
28	7,882	730	5,750	7.0	403	※ 502	80
29	6,251	952	5,952	7.0	417	※ 619	67
30	8,878	587	5,211	7.0	365	※ 656	56
元	1,823	757	1,382	7.0	97	※ 310	31
2	1,269	923	1,172	7.0	82	※ 393	21

(注) H9～漁獲金額は消費税を除く ※は受入賦課金より稚魚放流費が多い年度